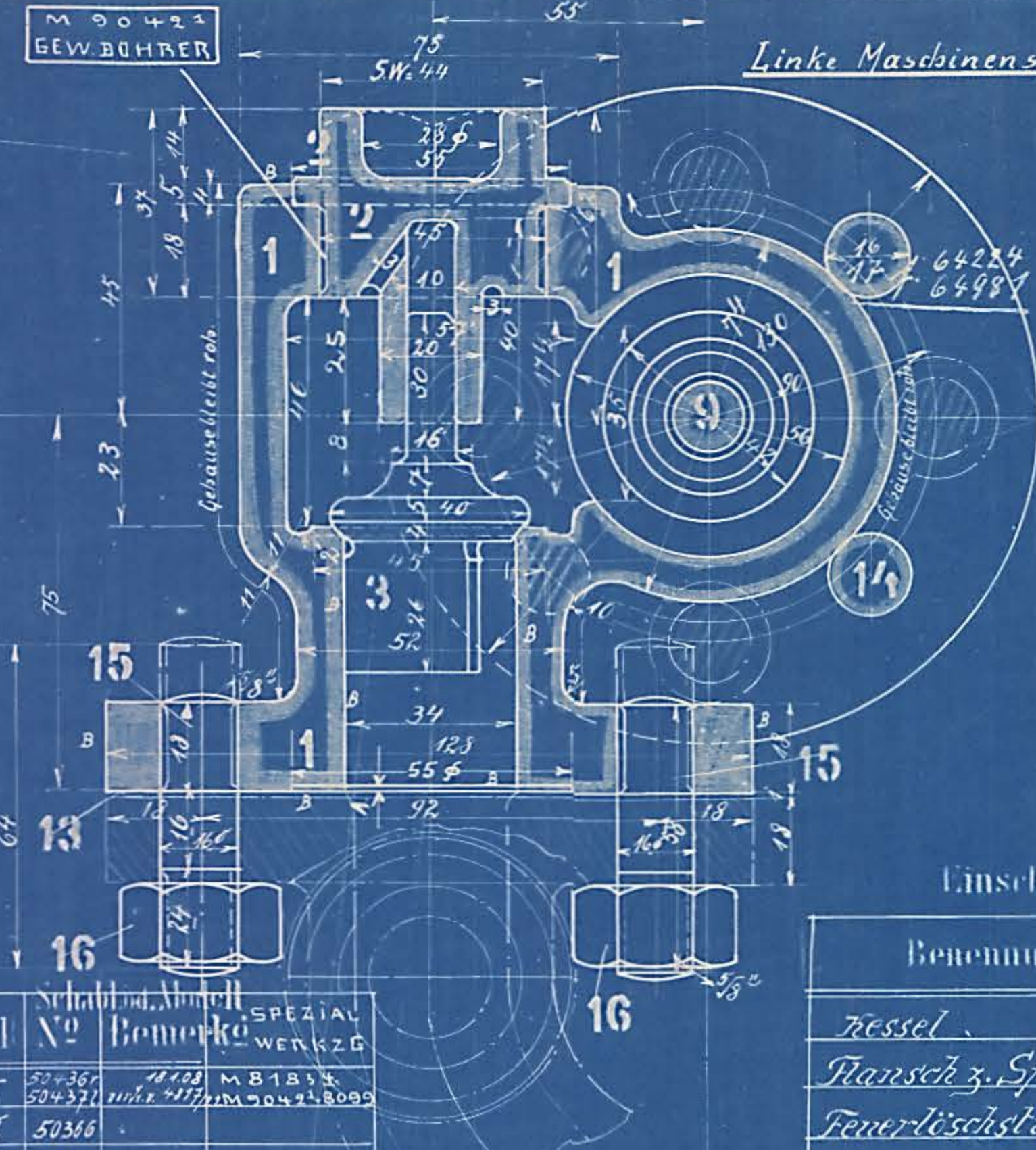
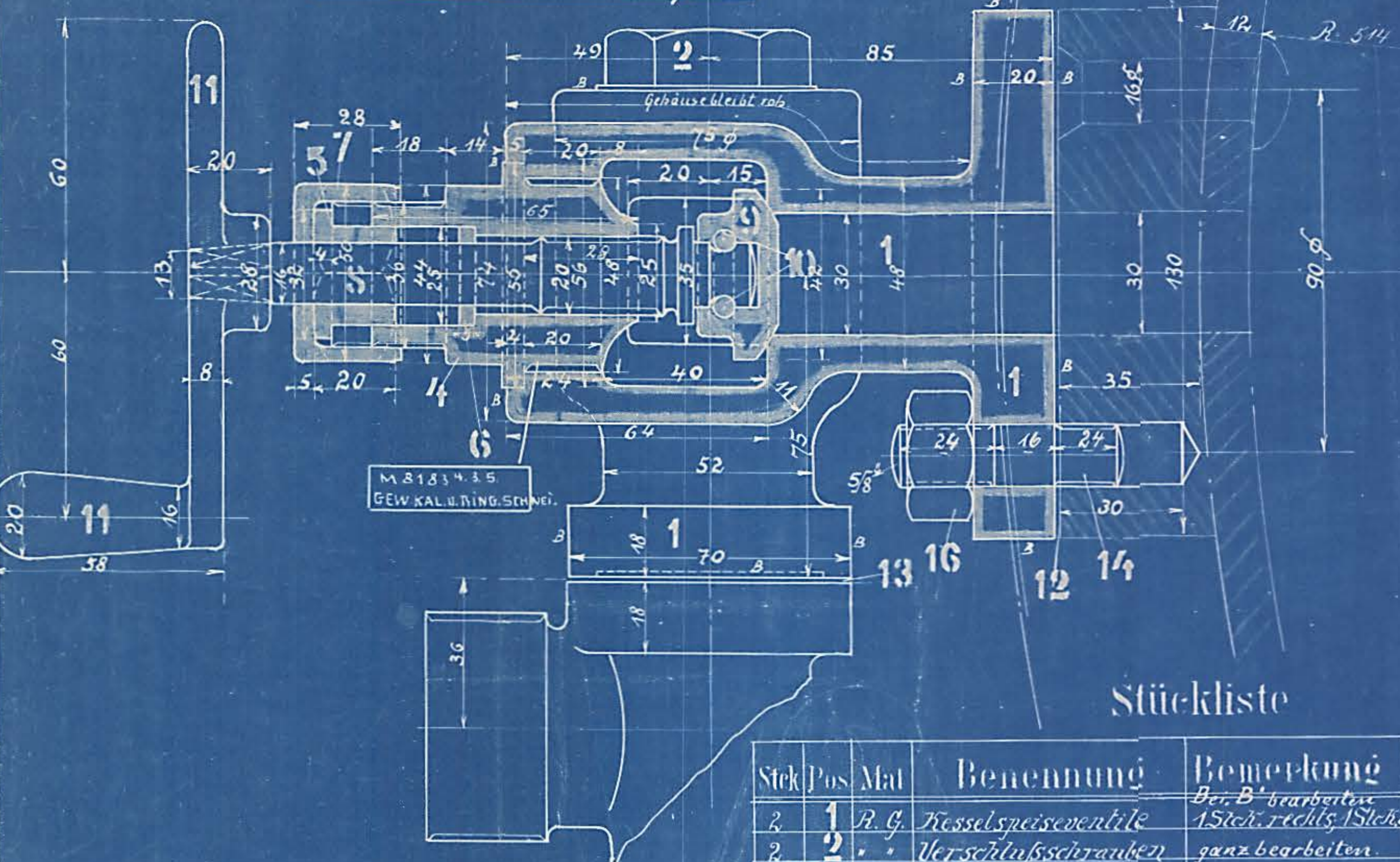


Linke Seite von hinten nach vorn gesehen.

Linke Maschinenseite.



Stückliste

Stück	Pos.	Mat.	Benennung	Bemerkung	KL.	Schraub- u. Muttern No.	Bemerkung	SPEZIAL WERKZEIG
2	1	R. G.	Kesselspeiseseventile	Ber. B' bearbeitet 1 Stck. rechts, 1 Stck. links	I	504361 504371	18108 1117	M 8183 4 35
2	2	"	Verschlußschrauben	ganz bearbeiten	I	50366		
2	3	"	Ventilkegel	" " "	I	9821		
2	4	"	Verschlußschrauben	" " "	I	50159		M 8183 3 5
2	5	"	Stoßbüchsen	v. Stabdrehen				
2	6	"	Ringe	vom Stabe drehen				
2	7	"	Überwurfmuttern	U. U.	I	8759		
2	8	"	Ventilspindeln	ganz bearbeiten	I	50358	verz.	
2	9	"	Ventilkegel	" " "	I	9815		
4	10	R.E.L.	Stifte 5x40lg.		I	50386	verz.	
2	11	R. G.	Handgriffe	polieren, bei B' bearbeiten	I			
2	12	"	flache Scheibe	"				
2	13	"	do do	"				
8	14	R.E.L.	Stiftschrauben	5 1/2" 64lg. v.l.				
4	15	"	"	5 3/4" 64lg. " nach unten				
12	16	"	Muttern	5 3/4"				

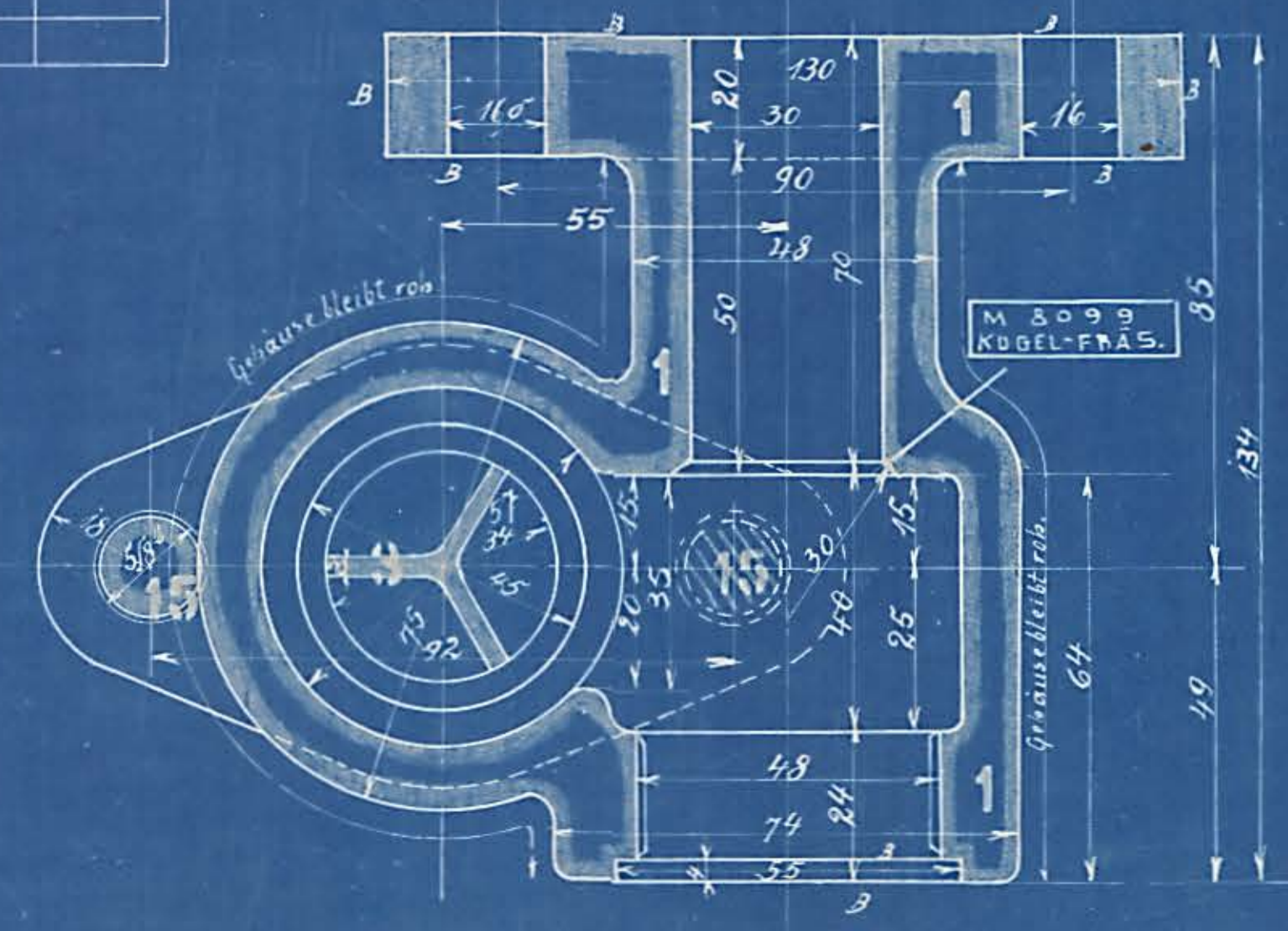
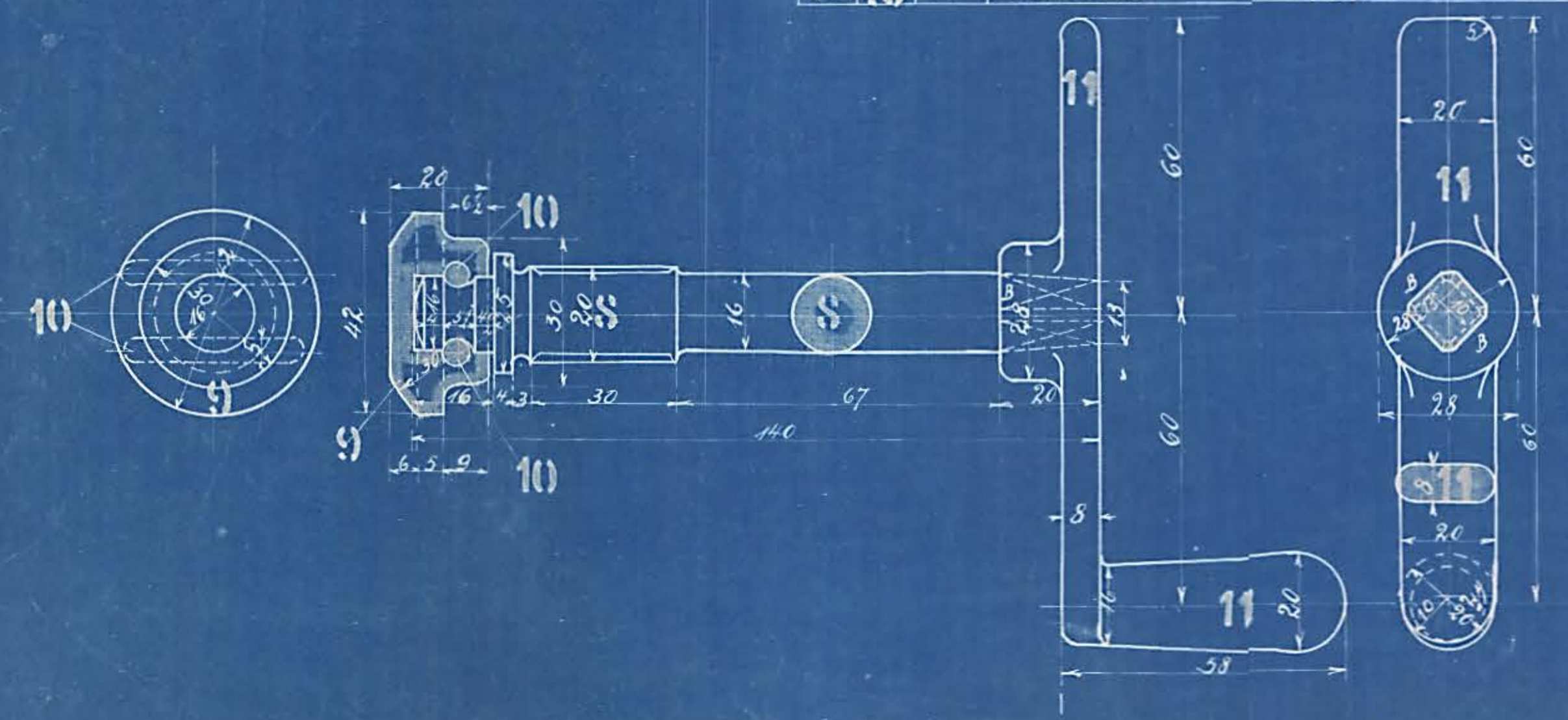
Für Com. 61192 besteht die Metallmischung für Hähne Ventile  
 n.s.w. aus: 88 Teile Kupfer, 10 Teile Banca-Zinn, 2 Teile 5% Phosphor-Kupfer

Einschlägige Zeichnungen

Benennung	Auftr.	Auftr.	Auftr.
Kessel	61192		
Mansch z. Speiseseventil	55/531		
Feuerlöschschläuchen	51/691		
	75/670		

Schlüsseltabelle

Stück	Nummer
1	5/8"
1	1"
1	1/8"



A. BUNSEN-ERLICH

# Kesselspeiseseventil

(Für 30 mm Ø. Rohr)

Maßstab 1:1

Auftrag	Besteller	Aufgabe	Datum
61192	Besteller	Aufgabe	Datum
62023			
63387			
64222			
64981			
65281			