

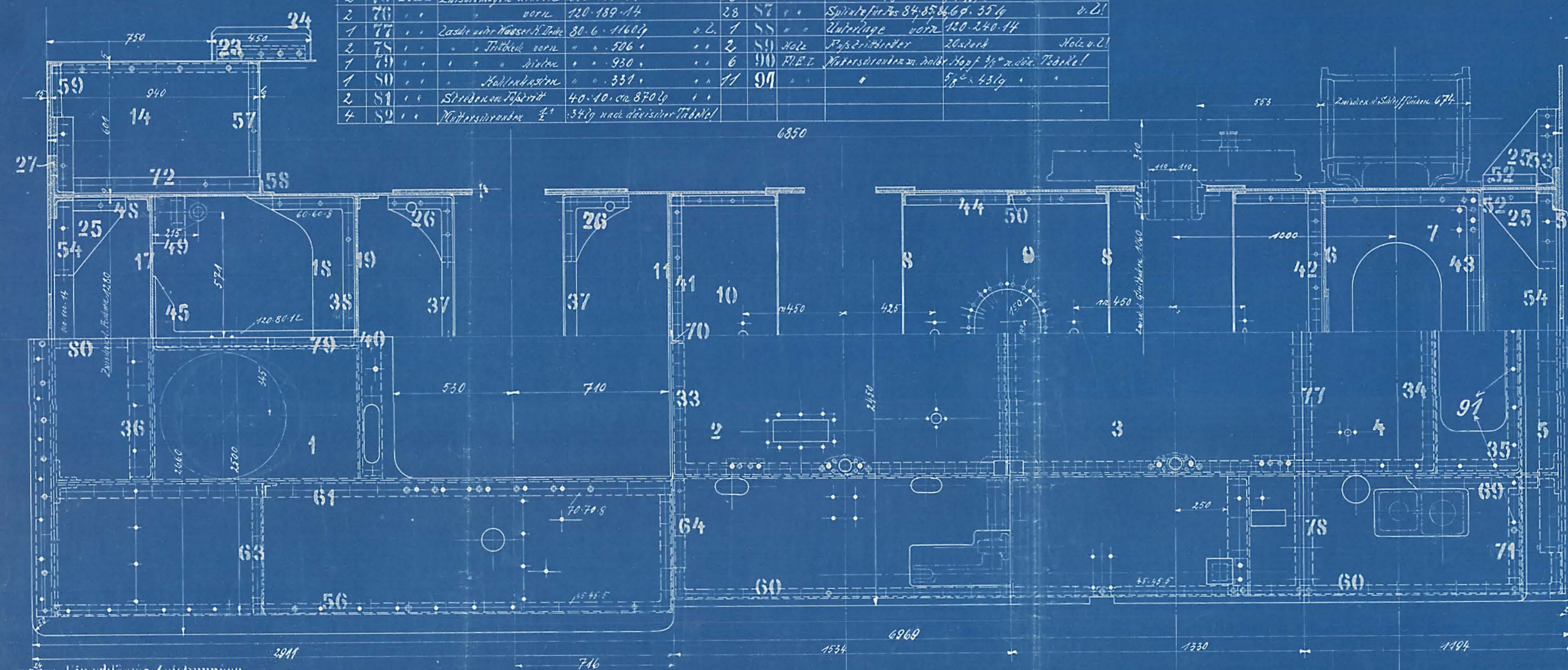
Ansicht von Hinten

Schnitt A B

verändert nach sorg. gesehen!

Stückliste

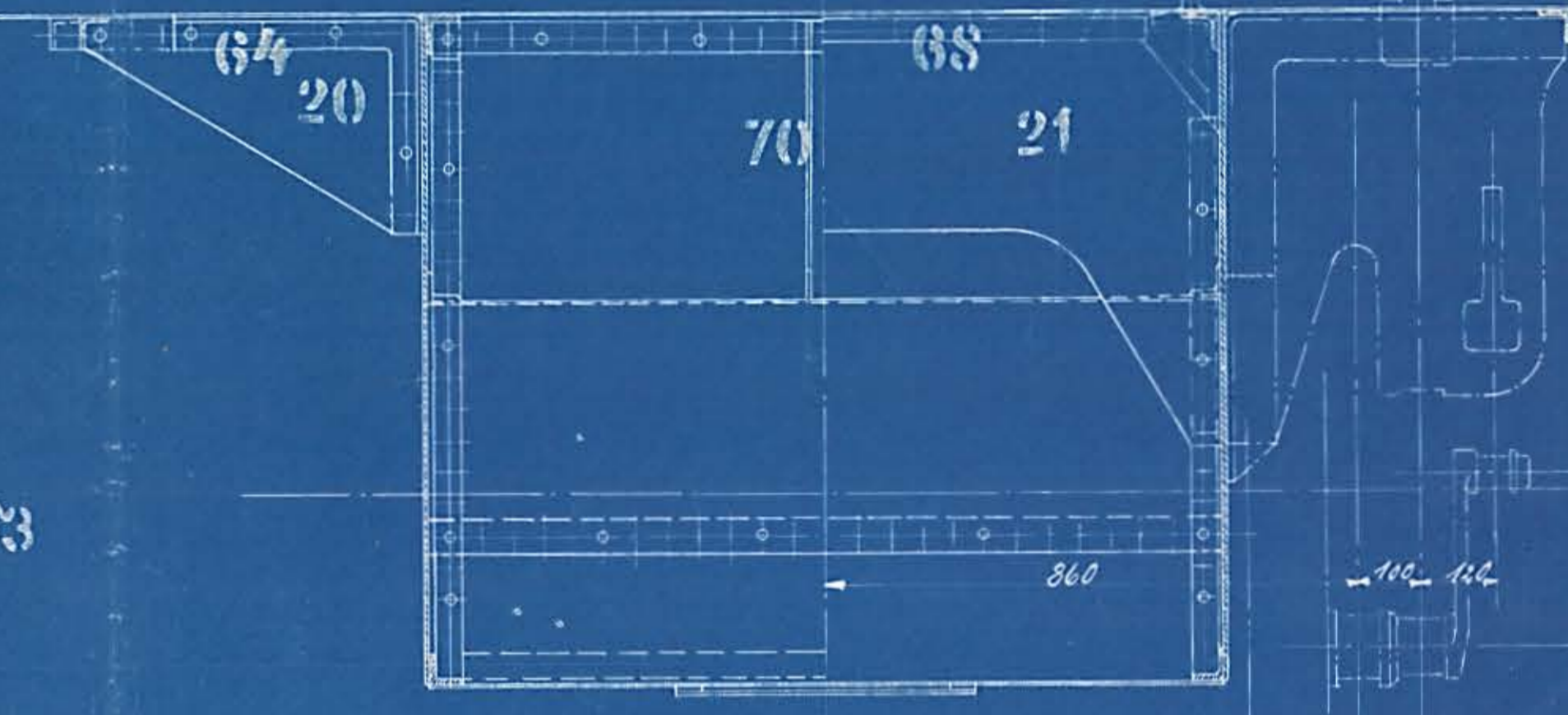
Stk	Pos	Mat	Benennung	Bemerkung
2	S3	EULET	Wälzlager	Wälzlager
8	S4	"	"	"
4	S5	"	"	"
2	75	EULET	Zwischenlager hinten	240-189-14
1	76	"	"	120-189-14
1	77	"	Zacke mit Wasserf. Boh.	30.6-1160g
2	78	"	"	506
1	79	"	"	930
1	S0	"	"	331
2	S1	"	Stirnenen-Führer	40-101 ca 870g
4	S2	"	Wälzlager	34g nach deutscher Tabelle!



Schnitt C D

von vorn nach hinten gesehen!

verändert nach sorg. gesehen!



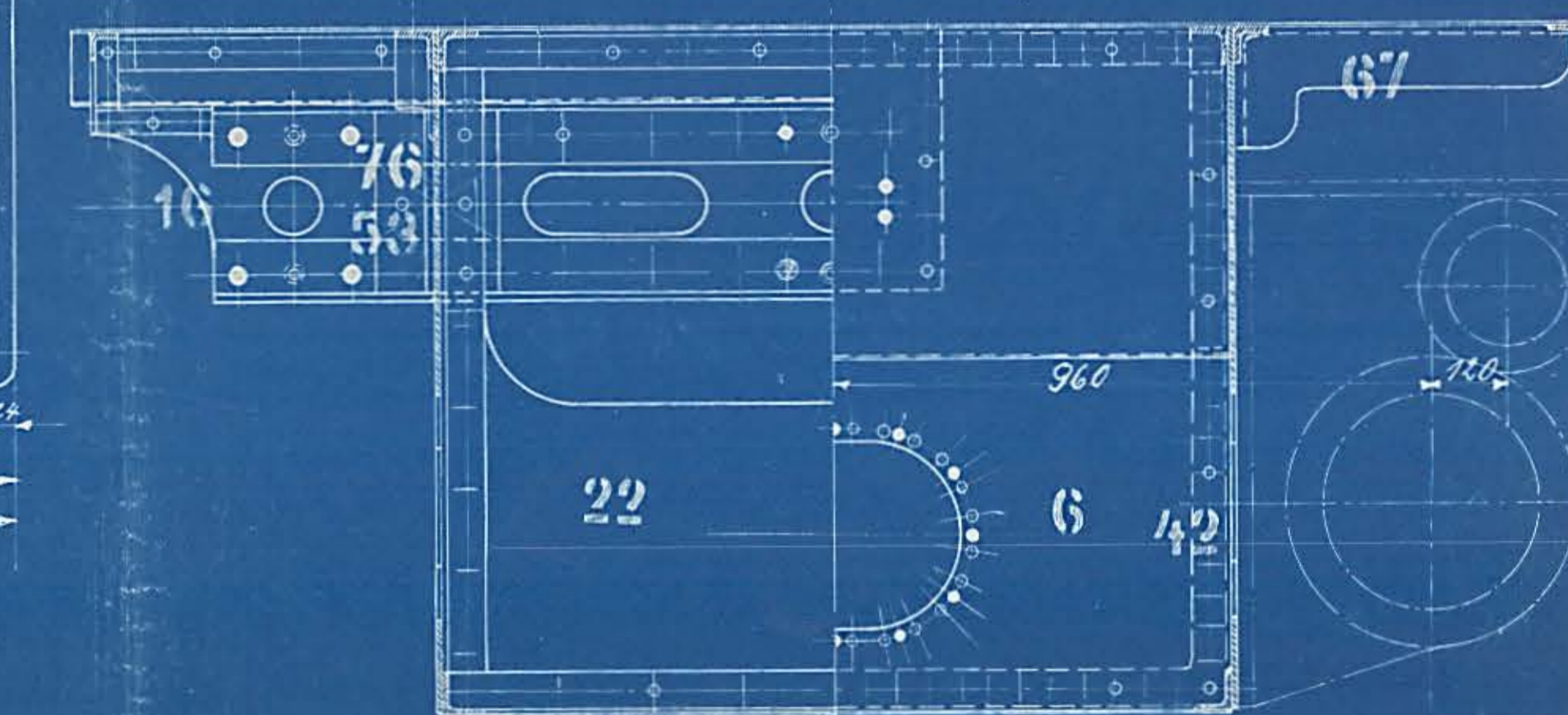
Einschlägige Zeichnungen

Benennung	Auftr.	Auftr.	Auftr.	Benennung	Auftr.	Auftr.	Auftr.	Benennung	Auftr.	Auftr.	Auftr.
Rahmenschalbe	62/357	395	1640	Behälter	79/75			Cassol für Zylinderstütze	37/162		
Winkel zum Rahmen				Zugstiftführung	37/149			Handgriff + Bufferbohle	90/448		
Fliege				Huber	39/710			Stützbohle	39/478		
Zylinder	60/102			Huber	54/146			Stützbohle	303/191		
Abstreifer	11/67			Saugrohr	58/165			Werkzeugkasten	37/206		
Ausgabeverbindung	17/105			Zylinder	39/218			Stützbohle	75/53		
Zug für Balancier	37/149			Huber	37/108			Schweißbohle	37/162		
Huber für Federgehänge	30/130			Wasserhosenverbindung	85/162			Stützbohle	62/134		
Zylinderführung	37/111			Huber	37/231			Stützbohle	37/150		
Federgehänge	38/169			Huber	37/235						
Federgehänge	50/735			Huber	78/14						
Brummenlager	73/66			Huber	62/142						
Brummenlager	87/144			Huber	365/161						
Zug für Bremszylinder	35/163										

Schnitt E F

verändert nach sorg. gesehen!

von vorn nach hinten gesehen!



Auftrag: 64981
 Besteller: 7405
 Datum: 1910
 Zeichner: 3ma
 Geprüft: 3ma
 Fertiger: 3ma

A. BONSIG, BERLIN-TEGEL
64
995