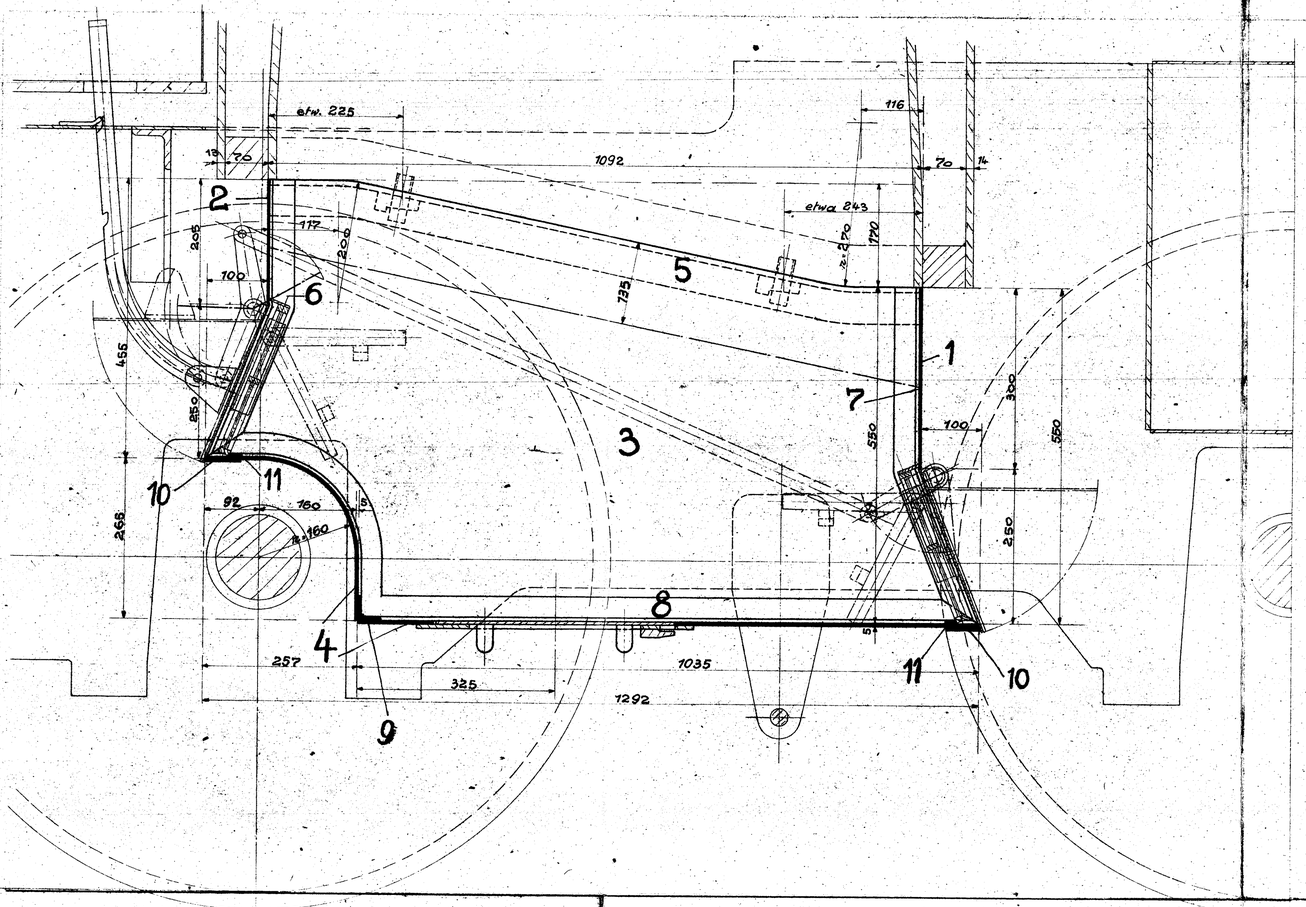

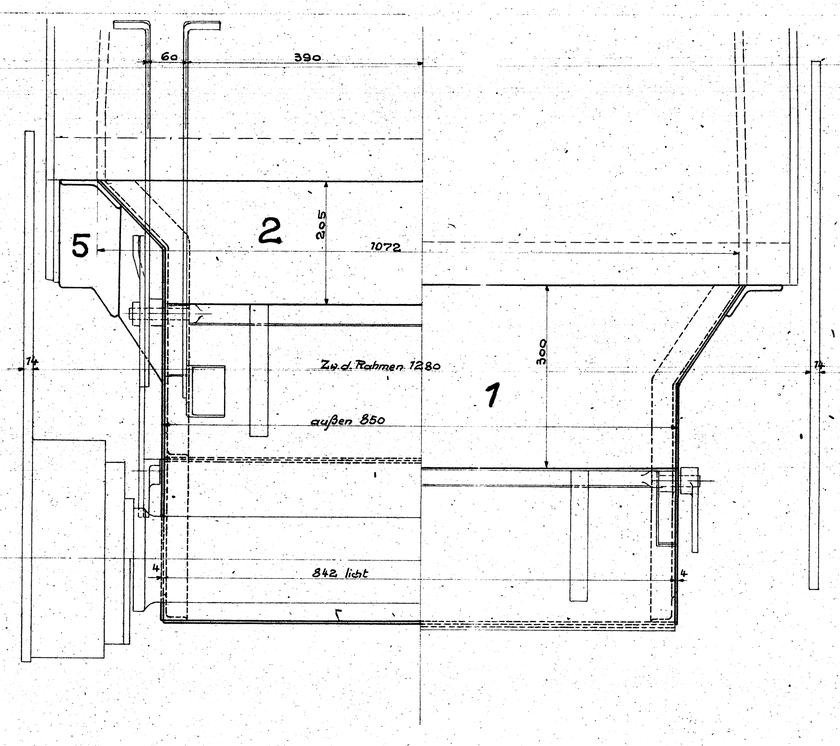

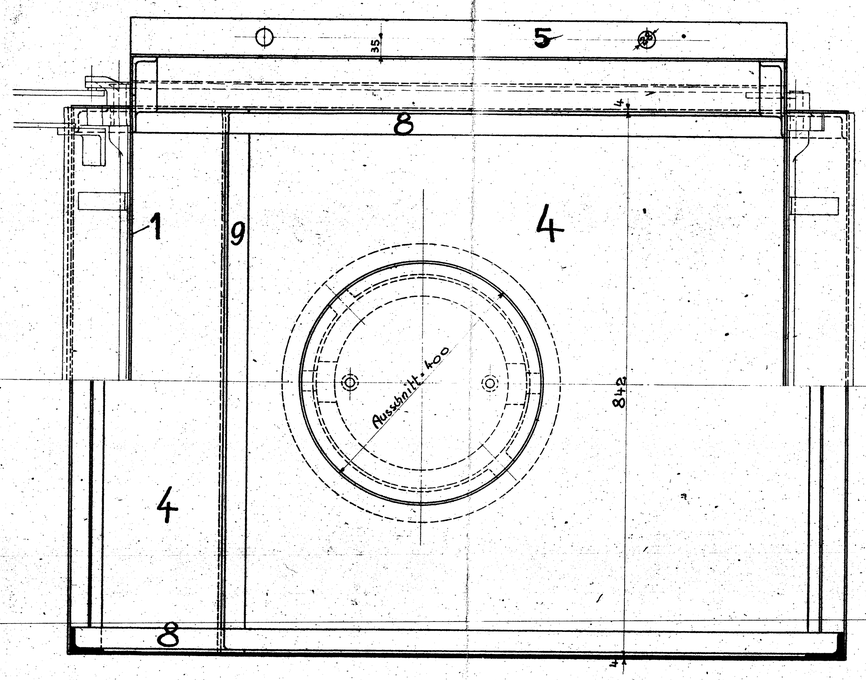

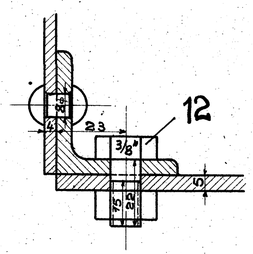

Boden, Vorder- & Hinterwand geschraubt!

Schrauben & Muttern nach dänischer Tabelle!

c	b	a	Benennung	Teil	Werkstoff	Bemerkungen	Modell od. Gesenk	Werkzeug	Schablone	roh	fertig	Arbeitsverteilung
		44	Schrauben 3/8" m. M.	12	Fl. E.							M5; M5
		1	Fl. E. 20×5; 762 lg	11	"							H; HT
		1	Fl. E. 60×8; 842 lg.	10	"							
		1	W. E. 40×40×5	9	"							
		2	W. E. 40×40×5	8	"							
		2	W. E. 40×40×5	7	"							
		2	W. E. 40×40×5	6	"							
		2	W. E. 60×60×8	5	"							
		1	Boden geteilt.	4	"							HT
		2	Seitenwände	3	"							
		1	Hinterwand	2	"							
		1	Vorderwand	1	Fl. E.							

Stückzahlen

Ohne Bearbeitungszugabe: Nicht bearbeiten; Kratzen

Mit Bearbeitungszugabe: Schruppen; Schlichten

Sonderbearbeitung: Bearbeitungsart wird eingetragen

Hauptzeichnung an: HT 8.87
2. Ausfertigung an: H
3. Ausfertigung an:
4. Ausfertigung an: 23/2.25. K

Zeichnung ist genehmigt mit Schrb. vom ..... Gesch. Nr. .....

Änderungen					geändert				Zugehörige Zeichnungen:	
Nr.	Teil	Art der Änderung	Schrb. Nr.	Datum	von	am	gepr.		Nr.	Aufschrift.

	Datum	Name
Gezeichnet	25.7.	Lauz
Gepaust	25	
Geprüft		
Normgeprüft	"	Junge

Maßstab: 1:5; 1:1 Maße in mm

Ursprung: 20485/86

HENSCHEL & SOHN G.m.b.H.
CASSEL.
Abteilung: L. B. III.

Aschkasten.

1B.-N.-L.

28