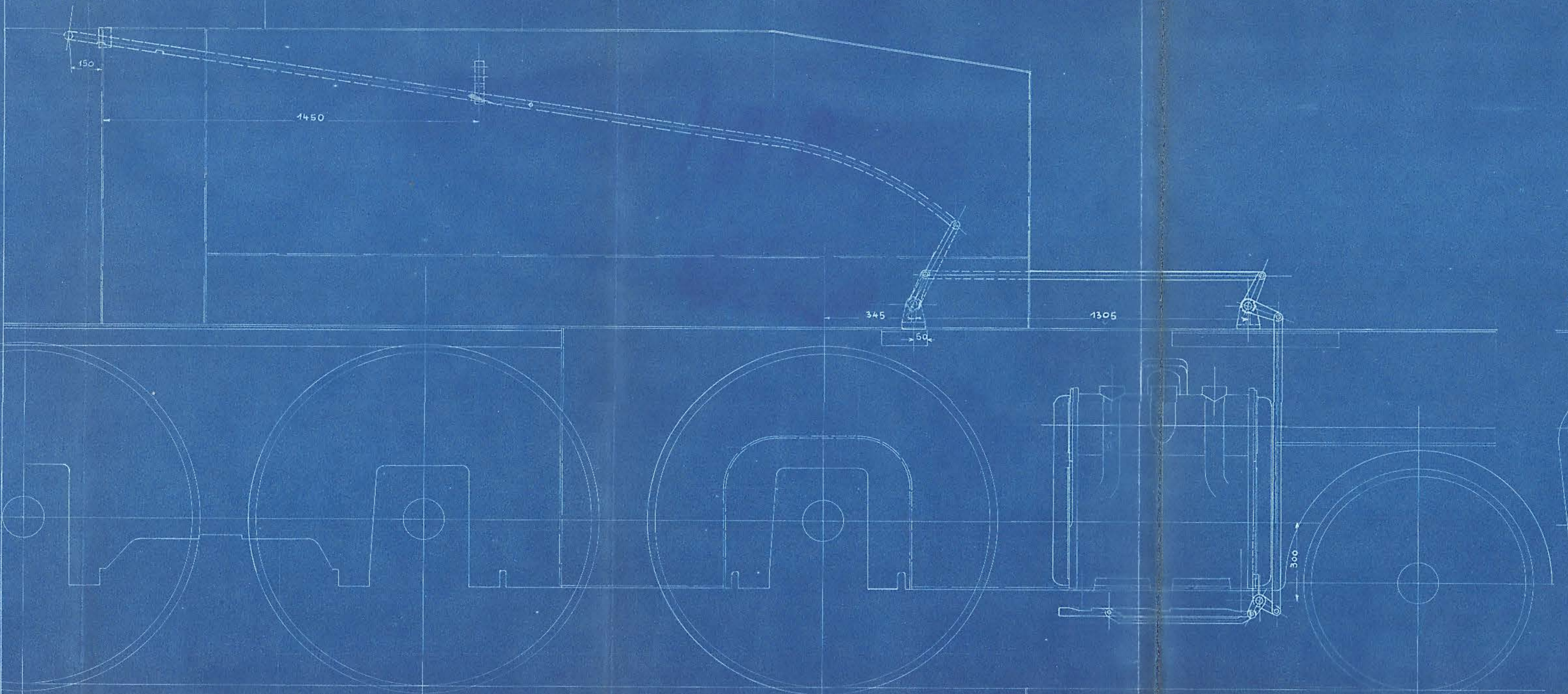
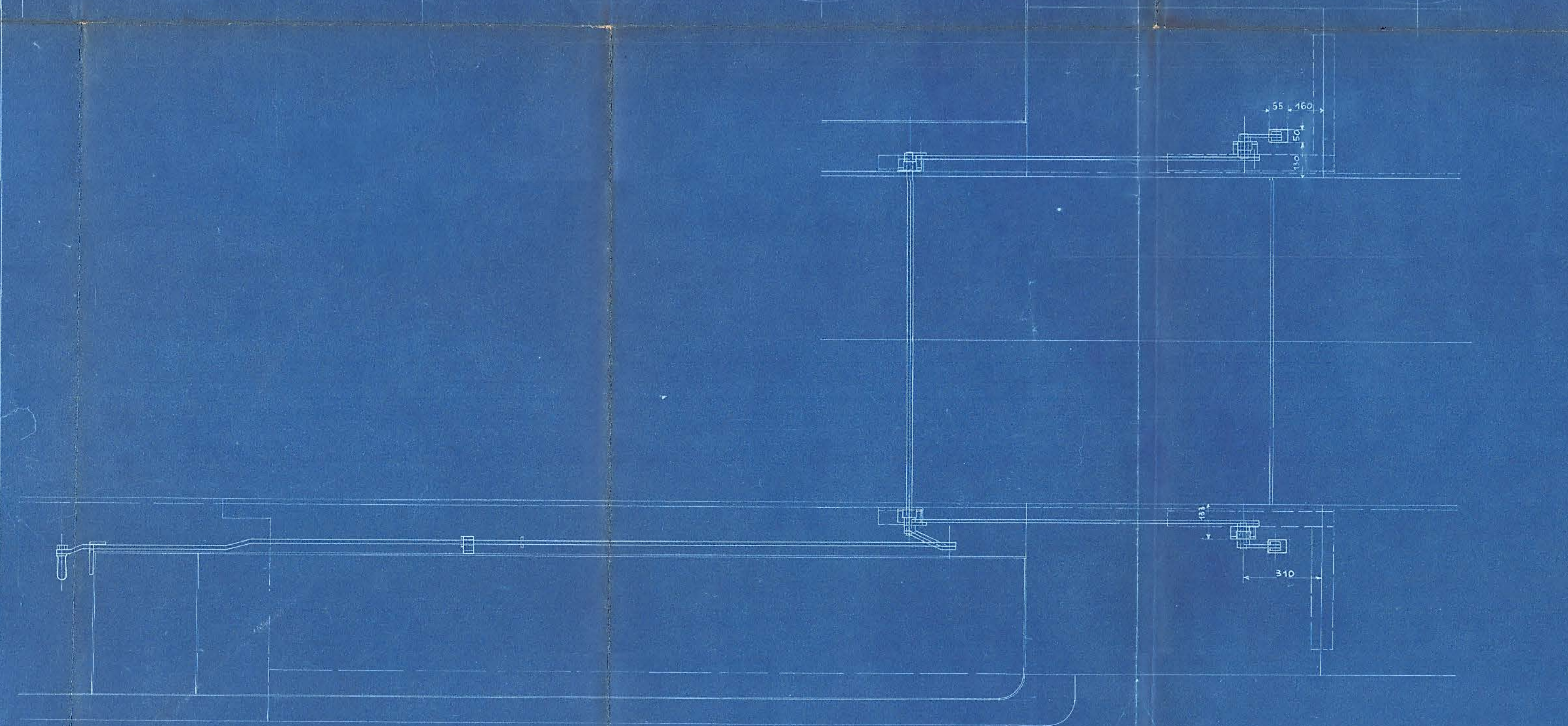
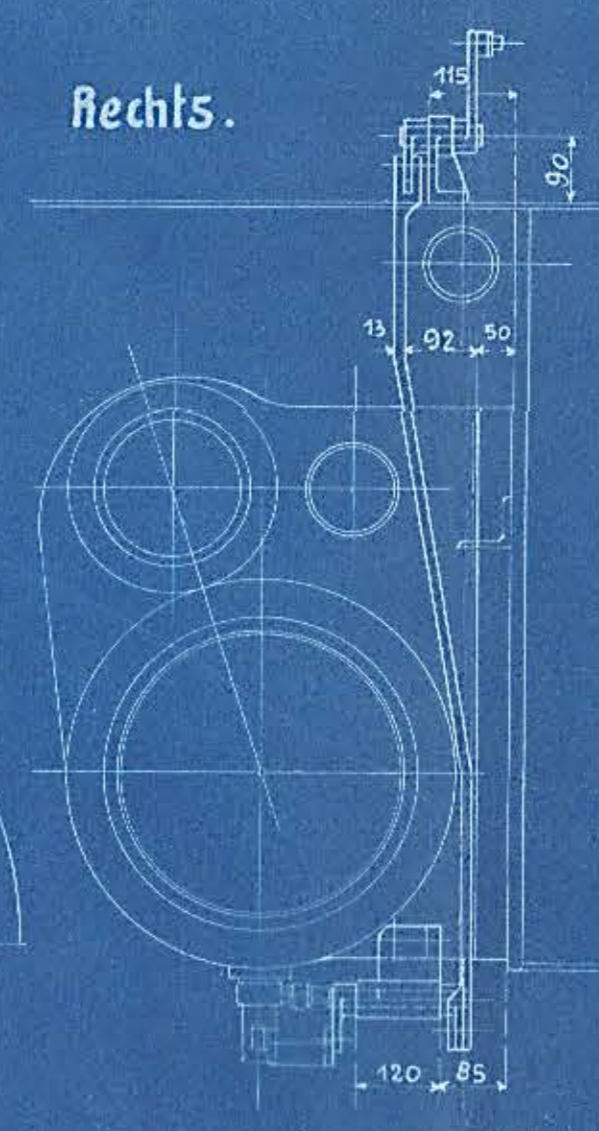


Jahrgang:									
Auftrag-Nr.	Fabrik-Nr.	Anzahl	Stückliste	Teil	Bestellung und Gattung	Bemerkungen	Liefertag	Unterschrift und Tag	
	21254158	5	3		1C-H-T-Lok.			Büro	Betrieb



Von vorn nach hinten gesehen.



										6									
										5									
										4									
										3									
										2									
										1									
c	b	a	Benennung		Teil	Werkstoff	Bemerkungen	Modell oder Gesenk	Scha-bione	roh	ist	Soll	Arbeits- verteilung						
Stückzahlen																			
Ohne Bearbeitungs-zugabe		Mit Bearbeitungs-zugabe		Sonderbearbeitung		1. Z. an		5. Z. an											
Nicht bearbeiten		Kratzen		Schuppen		Schichten		feinschichten		2. Z. an		6. Z. an							
						3. Z. an		7. Z. an											
						4. Z. an		8. Z. an											
Paßsystem: Einheitsbohrung					Maßstab 1:40		Maße in mm												
Änderungen		Art der Änderung		Schr.Nr.		Tag		geändert von		am		geprüft		Nr.		zugehörige Zeichnungen			
																23.11 Teile zum Zyl. Ventilzug			
Gezeichnet		Tag		Name															
Gepaust		22		Baumann															
Geprüft																			
Normgeprüft		23		Grupe															
										<b>HENSCHEL &amp; SOHN</b> G.m.b.H. <b>KASSEL.</b> Abteilung: L. B. III									
										<b>Zyl. Ventilzug- Anordnung.</b>									
										<b>23.09.</b>									
Ersatz für										(Ältere Ausführung)									
Ersatz durch										(Neuere Ausführung)									