Approbiret ved Skr. af 19 Juni 1907

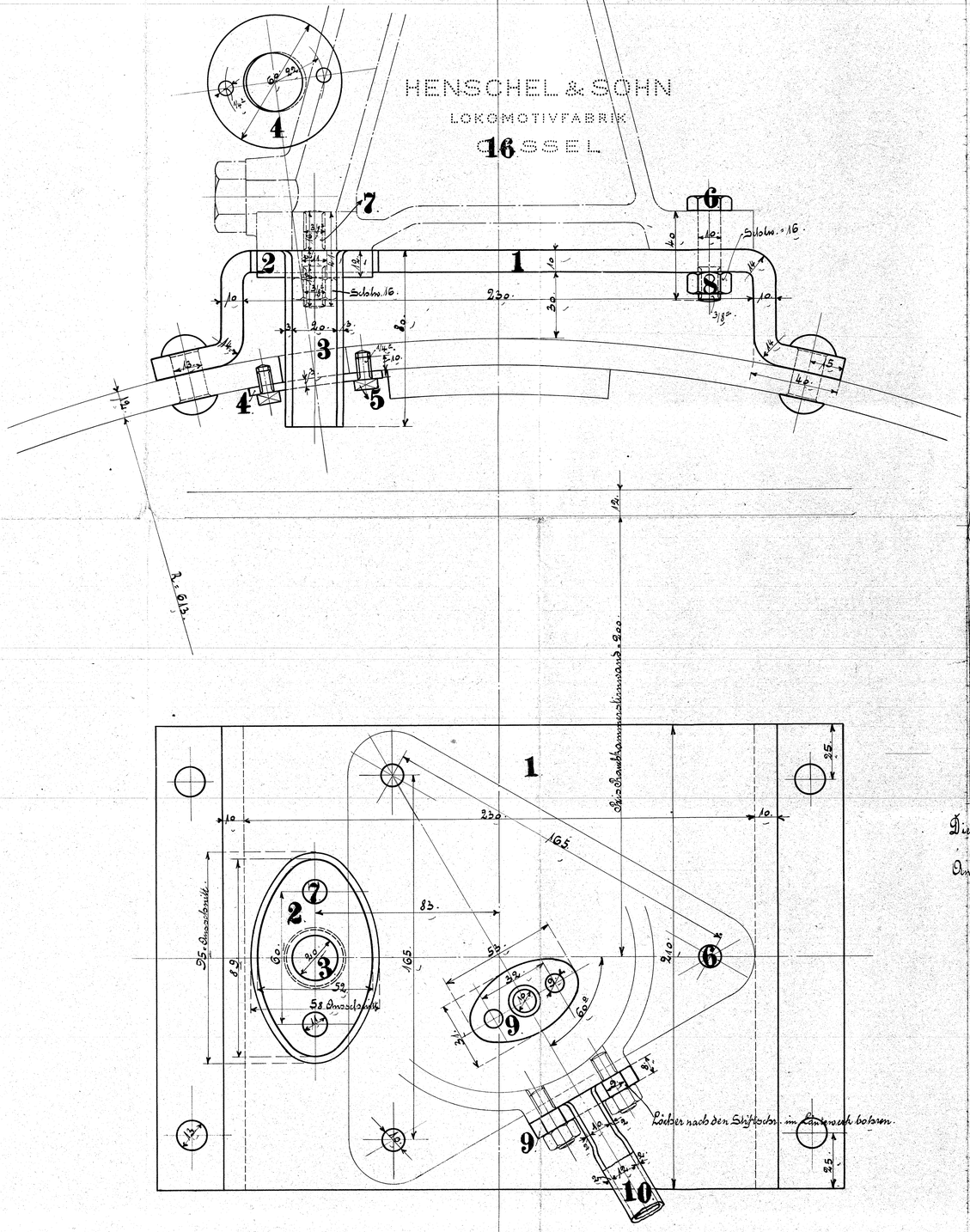

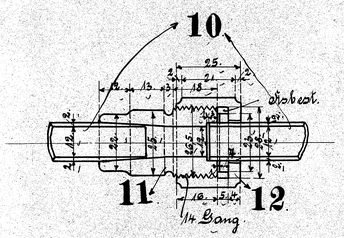

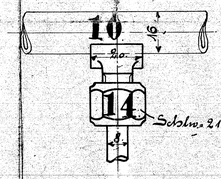

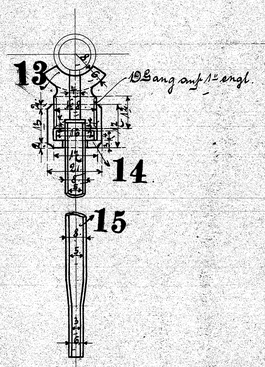

Die Längen der Kupferrohre sind beim Montieren zu bestimmen.

Anordnung der Rohre nach Zchg. № 88.

Ausführung für eine Lokomotive.

Stckz.	Benennung.	Nummer.	Material.	Bemerkung.	Bestellverm.	Modellzeichen
1	Untersatz zum Läutewerk.	1	Fl. E.	–		
1	Flansch.	2	"	–		
1	Rohr 20/26 ⌀	3	"	–		
1	Paßblech.	4	"	–		
2	1/4" Schräubchen.	5	"	–		
3	3/8" Schrauben	6	"	–		
2	3/8" Stiftschrauben.	7	"	–		
5	Muttern, 3/8"	8	"	–		
1	Flansch.	9	"	–		
2	Kupferrohre 12/16 ⌀	10	Kf.	–		
1	Bund.	11	R. G.	–		
1	Überfallmutter.	12	"	–		
1	Stutzen.	13	"	–		
1	Überfallmutter.	14	"	–		
1	Kupferrohr 5/8	15	Kf.	–		
1	Läutewerk, compl.	16		Ausw. bestellt.		

Gribskovbanen

Teile zum Dampfläutewerk.

Zeichng. № 50.

A71