




Approved and drawn by W. Janni 1907



Ausführung für eine Lokomotive.

Stückzahl	Benennung	Nr.	Material	Bemerkung	Bestelln.	Modelln.
2	Flachisenrahmen (außen)	1	SB			
2	Flachisenrahmen (innen)	2	SB			
2	Flachisenrahmen (schmal)	3	SB			
2	Fenster Scheiben	4	Glas			
4	Summicinlagen	5	Summi			
60	Schraubchen Dbr 2	6	SB			
2	Flachisenrahmen (außen)	7	SB			
2	Flachisenrahmen (innen)	8	SB			
2	Flachisenrahmen (schmal)	9	SB			
2	Fenster Scheiben	10	Glas			
4	Summicinlagen	11	Summi			



Feste Fenster.

Zeichn. Dbr 165.