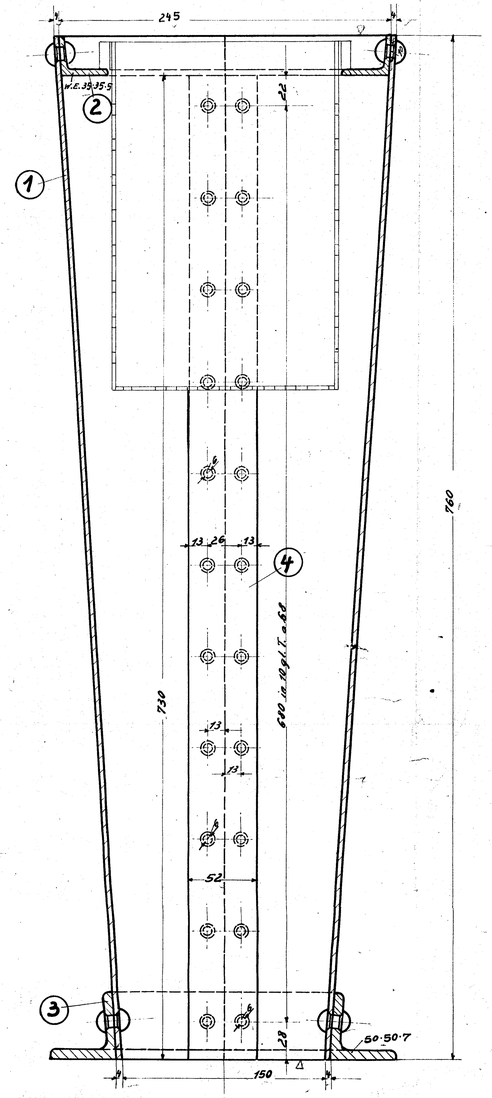


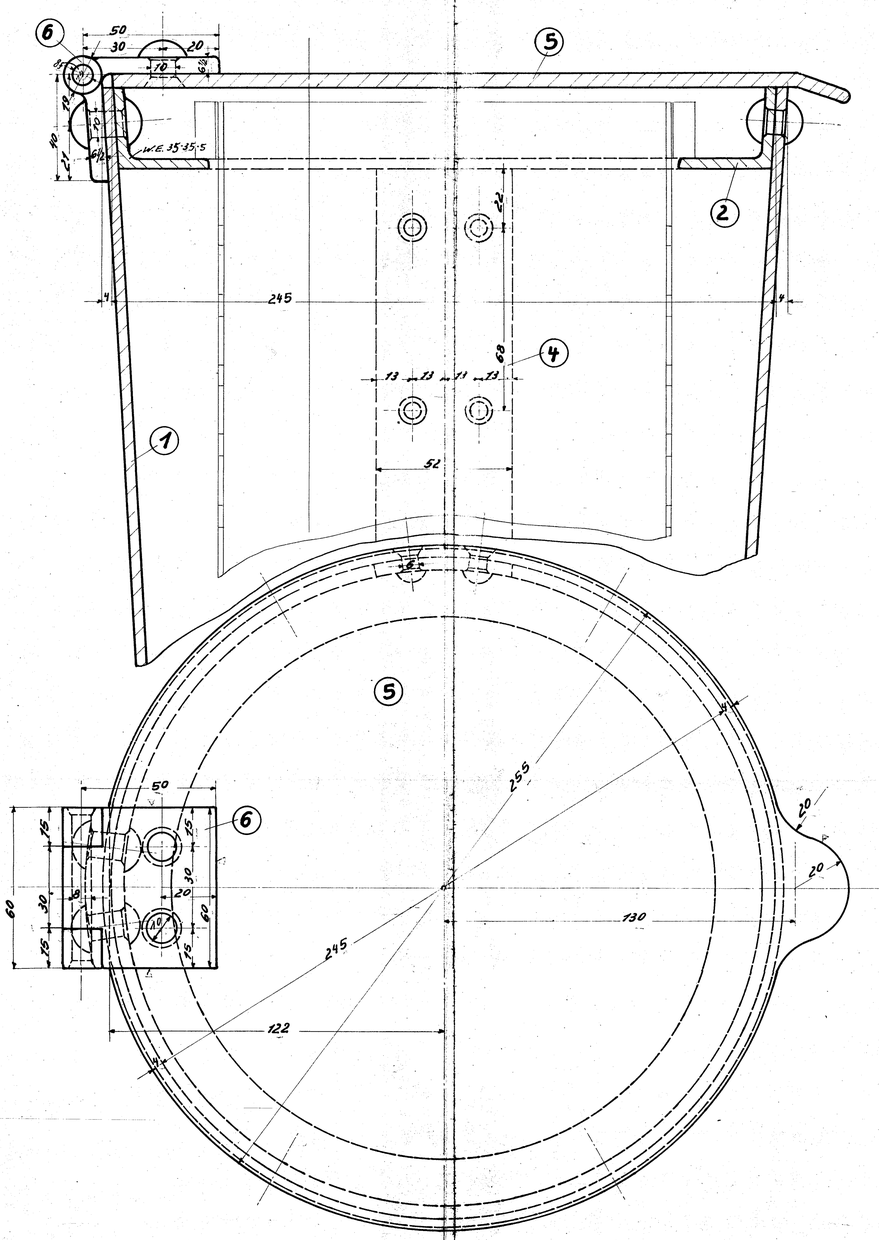


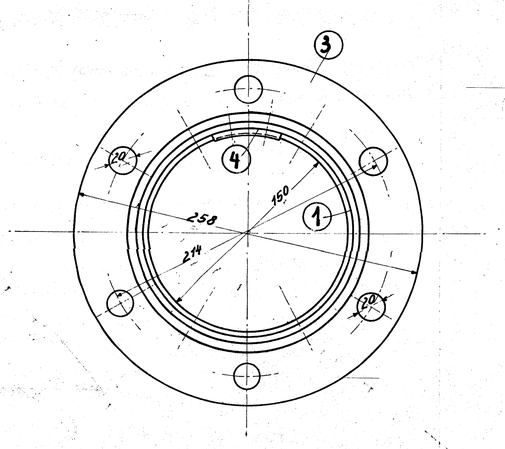


## Abwicklung des Wassereinlaufs 1:5

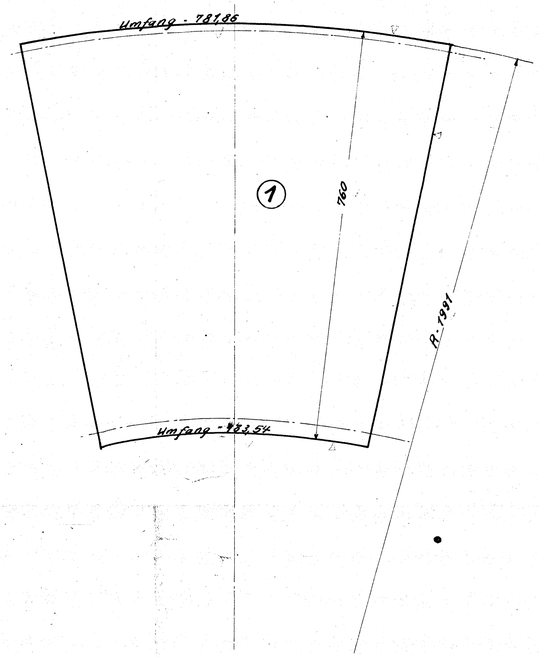


| c | b | a | Benennung | Teil | Werkstoff | Bemerkungen | Modell od. Gesenk | Werkzeug | Schablone | roh | fertig | Arbeitsverteilung |
|---|---|---|---|---|---|---|---|---|---|---|---|---|
| | | | | 10 | | | | | | | | |
| | | | | 9 | | | | | | | | |
| | | | | 8 | | | | | | | | |
| | | | | 7 | | | | | | | | |
| | | 2 | Gelenkbänder | 6 | Fl.E. | Vorr. 718 verwenden | | | | | | |
| | | 2 | Deckel | 5 | Fl.E. | | | | | | | L |
| | | 2 | Laschen 52X5 | 4 | Fl.E. | | | | | | | L |
| | | 2 | W.E. Ringe 50X50X7 | 3 | Fl.E. | | | | | | | } S; L |
| | | 2 | W.E. Ringe 35x35x5 | 2 | Fl.E. | | | | | | | |
| | | 2 | Wassereinlauf-Mäntel | 1 | Fl.E. | | | | | | | L |

Stückzahlen — Stückgewicht

Ohne Bearbeitungszugabe: Nicht bearbeiten, Kratzen — Mit Bearbeitungszugabe: Schruppen, Schlichten — Sonderbearbeitung: Bearbeitungsart wirkl. eingetragen

Hauptzeichnung an: K B87
2. Ausfertigung an: S; AT
3. Ausfertigung an:
4. Ausfertigung an: 10/1.24. K

Zeichnung ist genehmigt mit Schrb. vom ..... Gesch. Nr. .....

Änderungen

| Nr. | Teil | Art der Änderung | Schrb. Nr. | Datum | geändert von | am | gepr. |
|---|---|---|---|---|---|---|---|
| | | | | | | | |

Zugehörige Zeichnungen: Nr. — Aufschrift.

Gültig für folgende Lokomot.: 20230/31

| | Datum | Name |
|---|---|---|
| Gezeichnet | | |
| Gepaust | 9.1.24 | Vogl |
| Geprüft | | |
| Nachgeprüft | | |

1C-T-L-

HENSCHEL & SOHN G.m.b.H. CASSEL. Abteilung: T.B. III

Maßstab: 1:1 u. 1:2 Maße in mm — Ursprung: 20230/31

# Wassereinlauf.

16.09