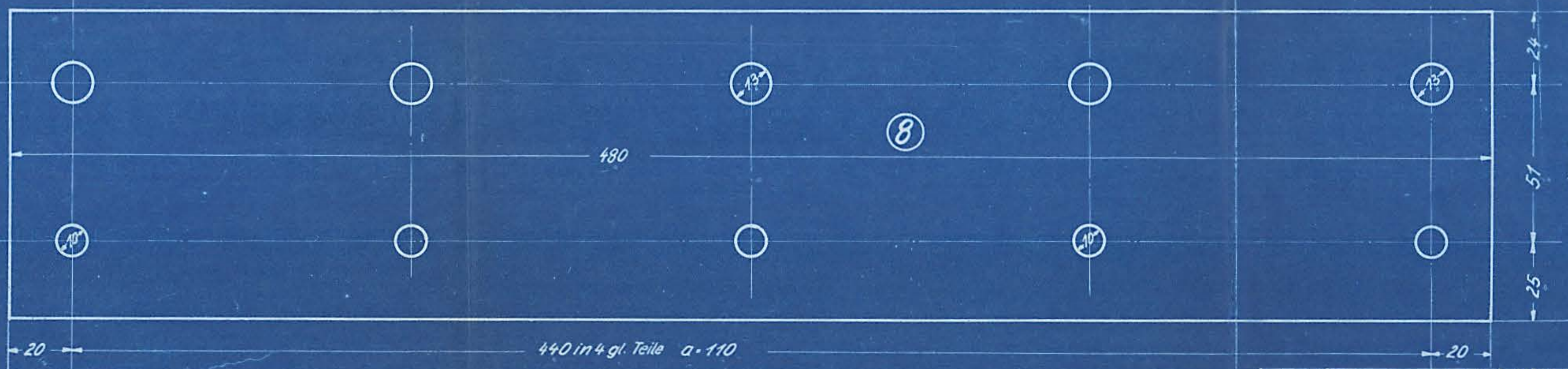
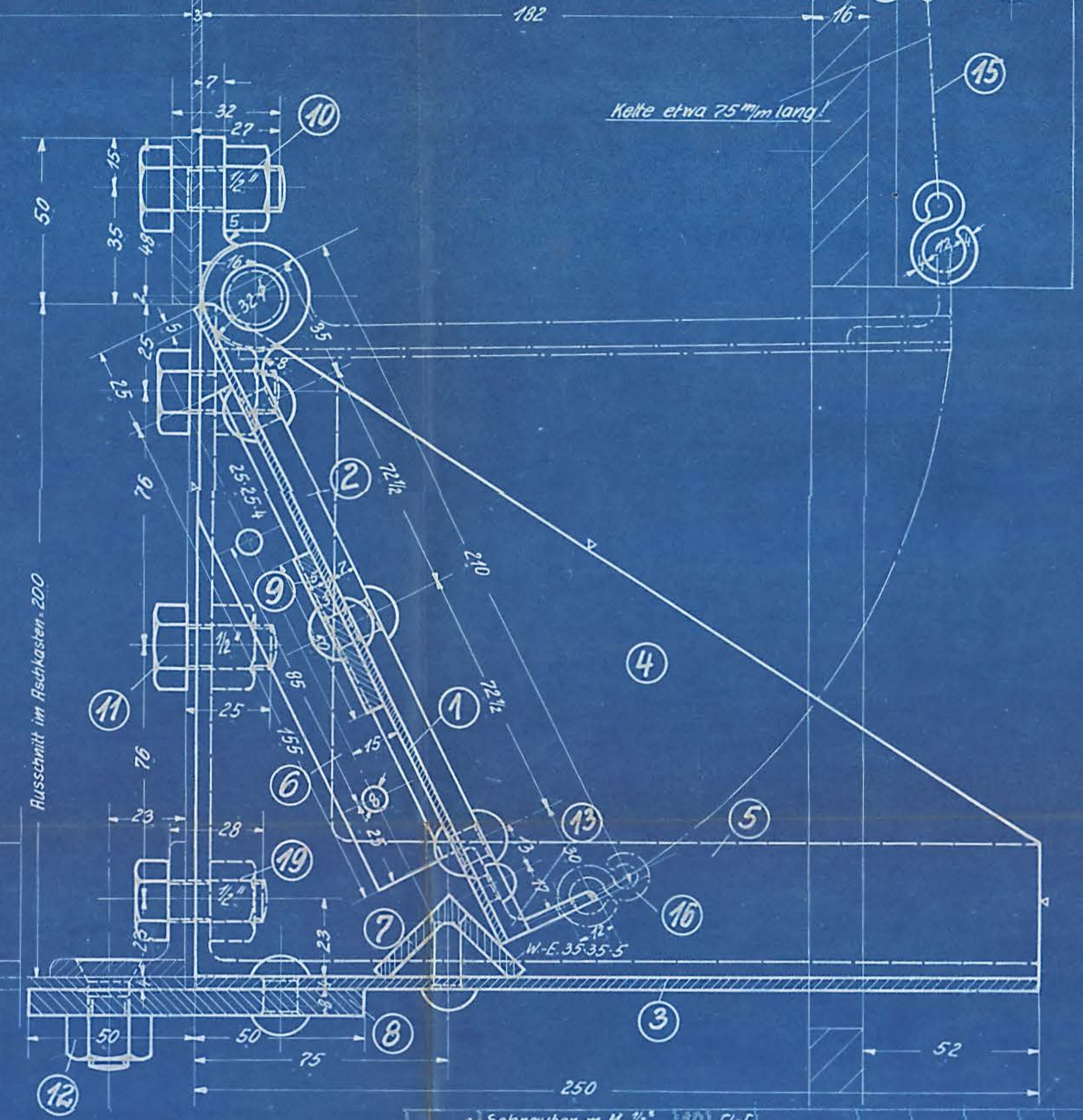
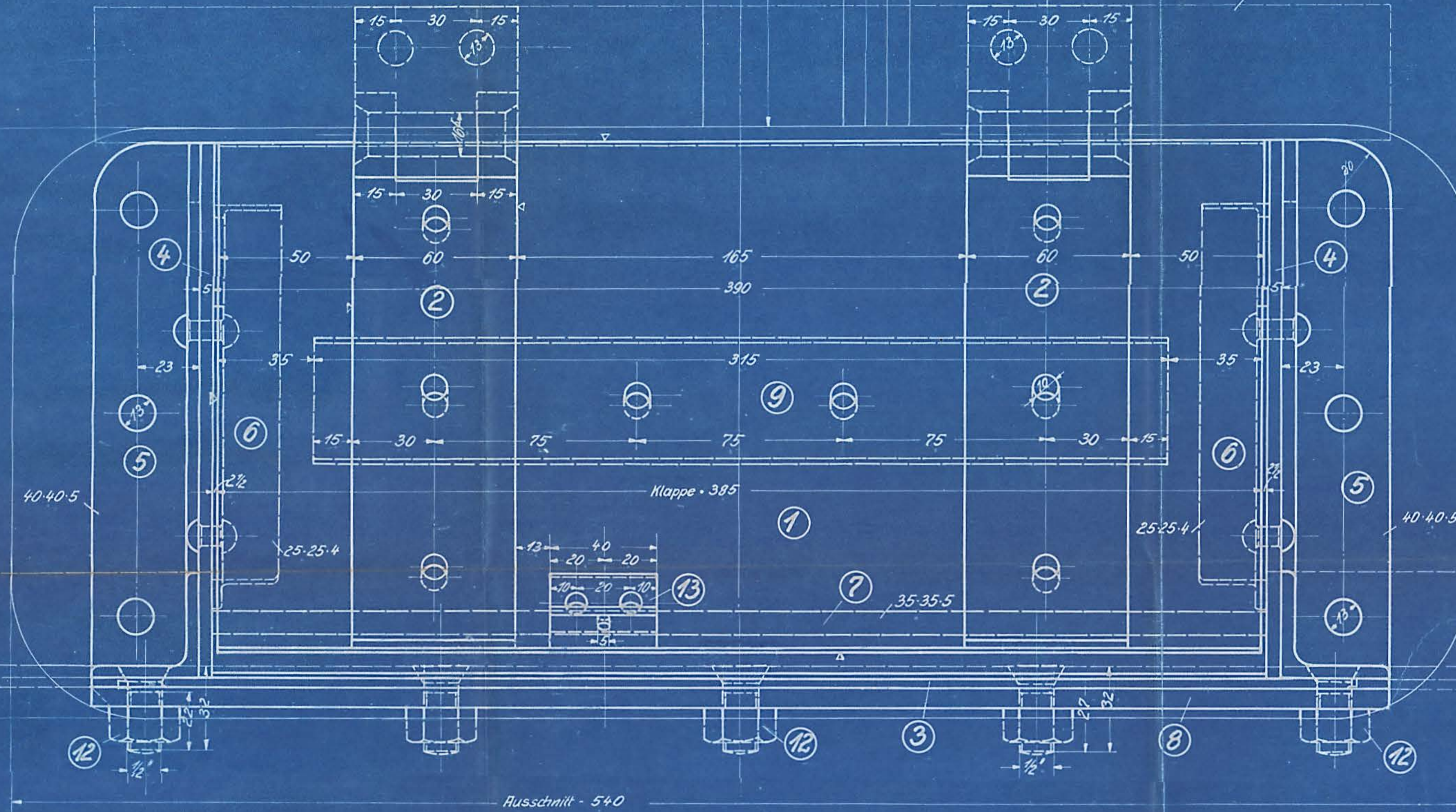


Hinterer
Trillblechträger

Aschkasten licht = 910

Fl-E. 50-5



440 in 4 gl. Teile a-110

Schrauben und Muttern nach dänischer Tabelle!

4	Schrauben m. M. 1/2"	19	Fl-E.
4	Kopfschrauben 3/8"	18	Fl-E.
2	Ringe	17	Fl-E.
2	Haken	16	Fl-E.
2	Klappen	15	Fl-E.
2	Haken	14	Fl-E.
2	Winkelstücke 30-30-4	13	Fl-E.
10	Vers. Schrauben m. M.	12	Fl-E.
8	Schrauben m. M. 1/2"	11	Fl-E.

8	Schrauben m. M. 1/2"	10	Fl-E.	ME, MS
2	Flächeisen 50-5	9	Fl-E.	KT
2	Flächeisen 100-8	8	Fl-E.	KT
2	Winkel-Eisen 35-35-5	7	Fl-E.	H-KT
4	Winkel-Eisen 25-25-4	6	Fl-E.	2 r. u. 2 l. H-KT
4	geb. Winkel-Eisen 40-40-5	5	Fl-E.	2 r. u. 2 l. H-KT
4	Seitenbleche	4	Fl-E.	KT
2	Bodenbleche	3	Fl-E.	KT
4	Gelenkbänder vollstg.	2	Fl-E.	H-KT
2	Klappen 3 mm stark	1	Fl-E.	KT

Gültig für folgende Lokomotiven:
20230/31

Stückzahl	Bezeichnung	Teil	Werkstoff	Bemerkungen	Modell od. Eisen	Werkzeug/Schablone	roh fertig	Arbeitsverteilung

Zeichnung ist genehmigt mit Schr. vom _____ Gesch. Nr. _____

Änderungen: Nr. | Art der Änderung | Schr. Nr. | Datum | geändert von | am | Gesch. Nr. | Zugehörige Zeichnungen: |

Hauptzeichnung an: HT
2. Ausfertigung an: H
3. Ausfertigung an: H
Ausfertigung an: H

Maßstab: 1:1

10-T-L

HENSEL & SOHN G.m.b.H.
CASSEL.
Abteilung: T.B. III

Aschkasten-Reinigungs-klappe

7. 16