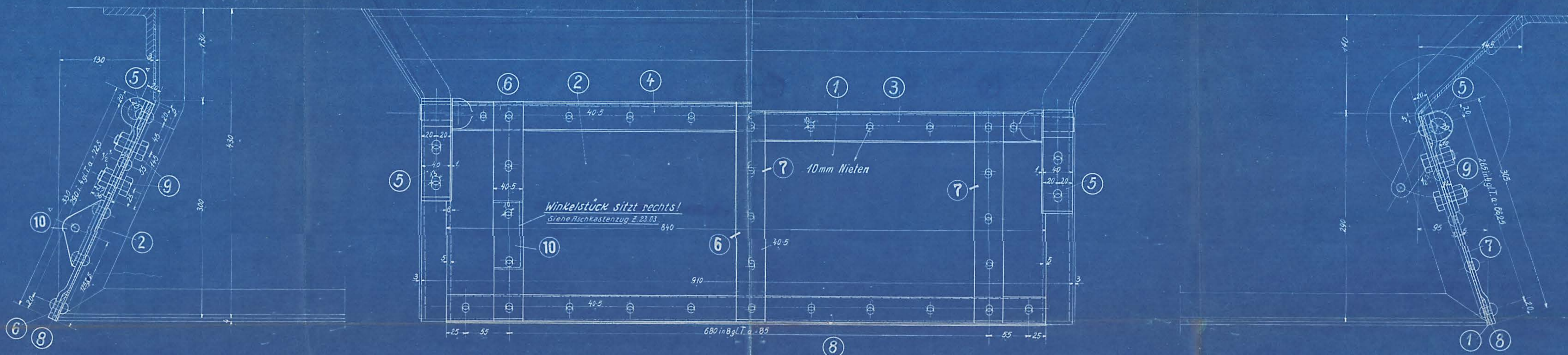


Hintere Aschkastenklappe

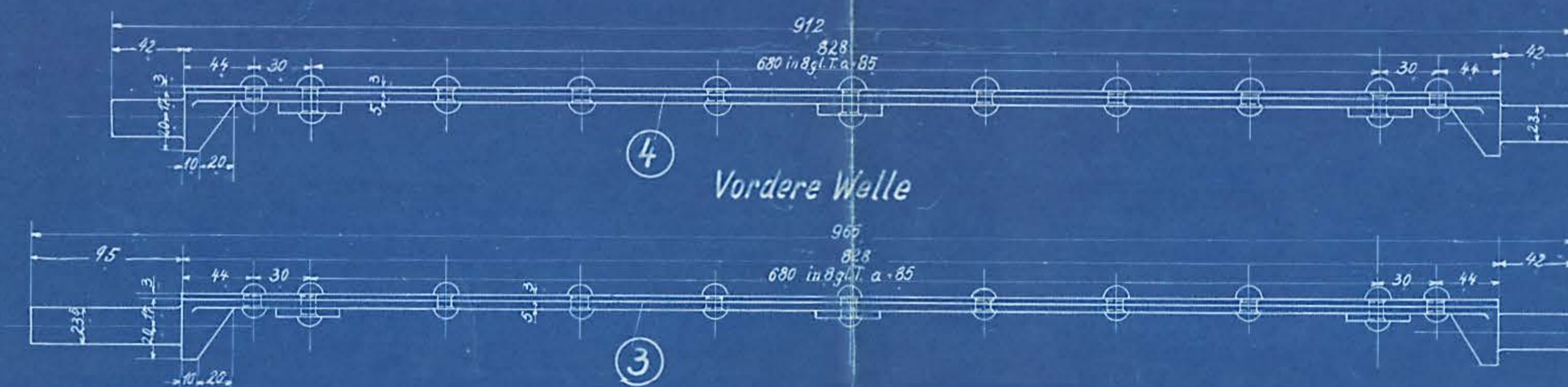
Linke Maschinenseite!

Vordere Aschkastenklappe



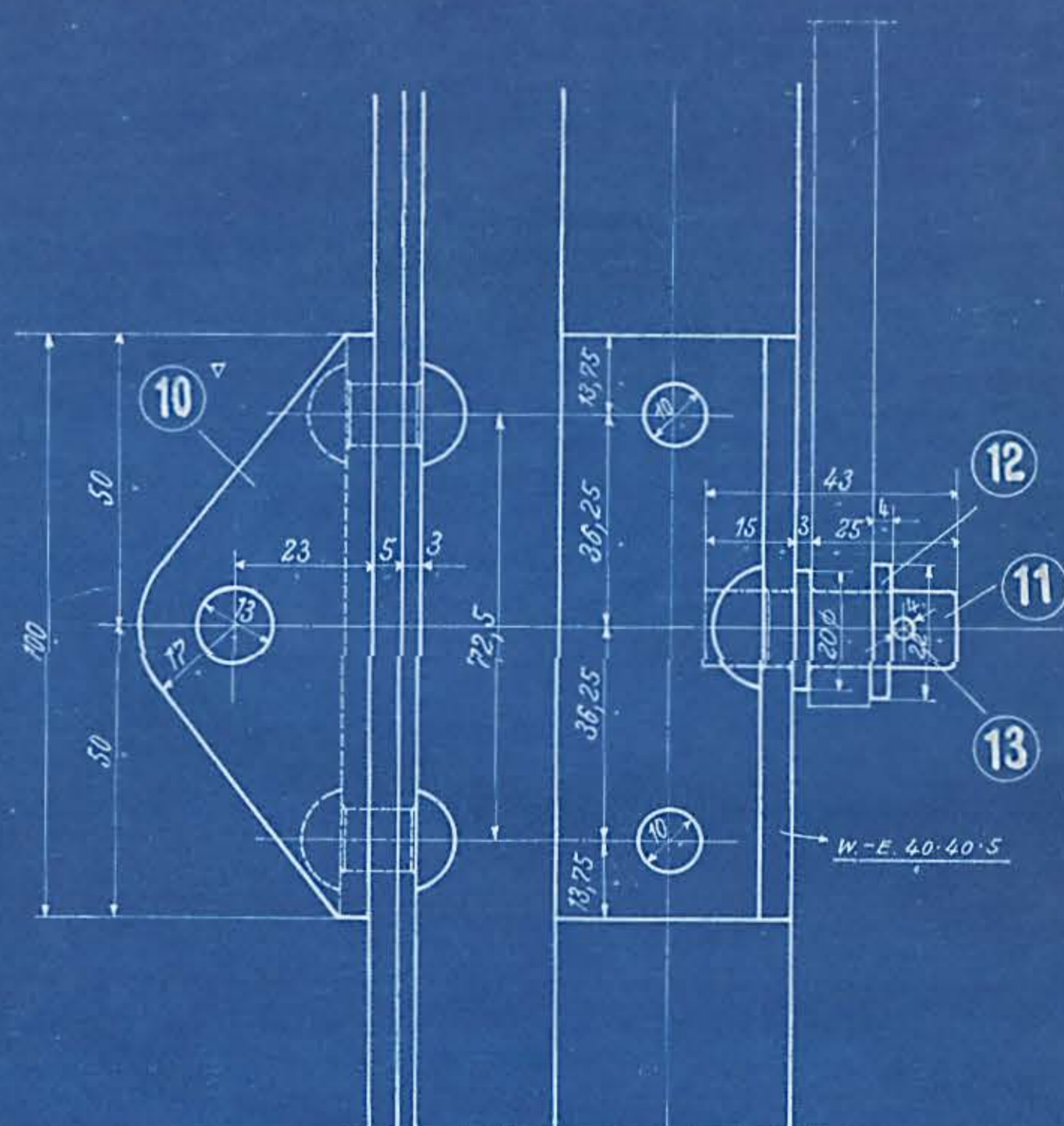
Hintere Welle

Vordere Welle



Rechts!

Links!



Schrauben und Muttern nach dänischer Tabelle!

1	Spalt 4 mm φ	13	Fl-E.	Vorge-						
1	Scheibe	12	Fl-E.							
1	Bolzen	11	Fl-E.							
1	Winkelstück 40-40-5	10	Fl-E.							
8	Schrauben m. Mutter 1/2"	9	Fl-E.							
2	Flacheisen 40-5	8	Fl-E.							
3	Flacheisen 40-5	7	Fl-E.							
3	Flacheisen 40-6	6	Fl-E.							
4	Lager	5	Fl-E.							
1	hint. Welle	4	Fl-E.							
1	vord. Welle	3	R.-E.							
1	hint. Klappe	2	R.-E.	Ans. 33, 181. 1000-450-3						
1	vord. Klappe	1	Fl-E.	Ans. 32, 181. 000-450-3						

c	b	a	Benennung	Teil	Werkstoff	Bemerkungen	Modell od. Gesenk	Werkzeug/Schubmaß	roh/fertig	Arbeitsverteilung
			Stückzahlen						Stückgewicht	

Ohne Bearbeitungszugabe
 Mit Bearbeitungszugabe
 Sonderbearbeitung
 Hauptzeichnung an:
 2. Ausfertigung an:
 3. Ausfertigung an:
 Zeichnung ist genehmigt mit Schr. vom _____ Gesch. Nr. _____
 % Ausfertigung an: _____
 Änderungen (Schr. Nr.) Datum von _____ geändert _____
 Nr. Teil Art der Änderung (Schr. Nr.) Datum von _____ geändert _____
 Zugehörige Zeichnungen:
 7.01 Aschkasten
 23.03 Aschkasten zug

Gültig für folgende Lokomotiven:	
2023031	

Gezeichnet: 31. 24 Geprüft: 5. 0. 23 Homologiert: 11. 0. 23 Datum: 31. 08. 23 Name: Schlt. Maßstab: 1: 2,5 u. 1:1 Ursprung: 2023/031	1C-T-L HENSCHEL & SOHN G.m.b.H. CASSEL. Abteilung: L-B 27	Vord. u. Hint. Aschkastenklappe. 7.05
--	---	--