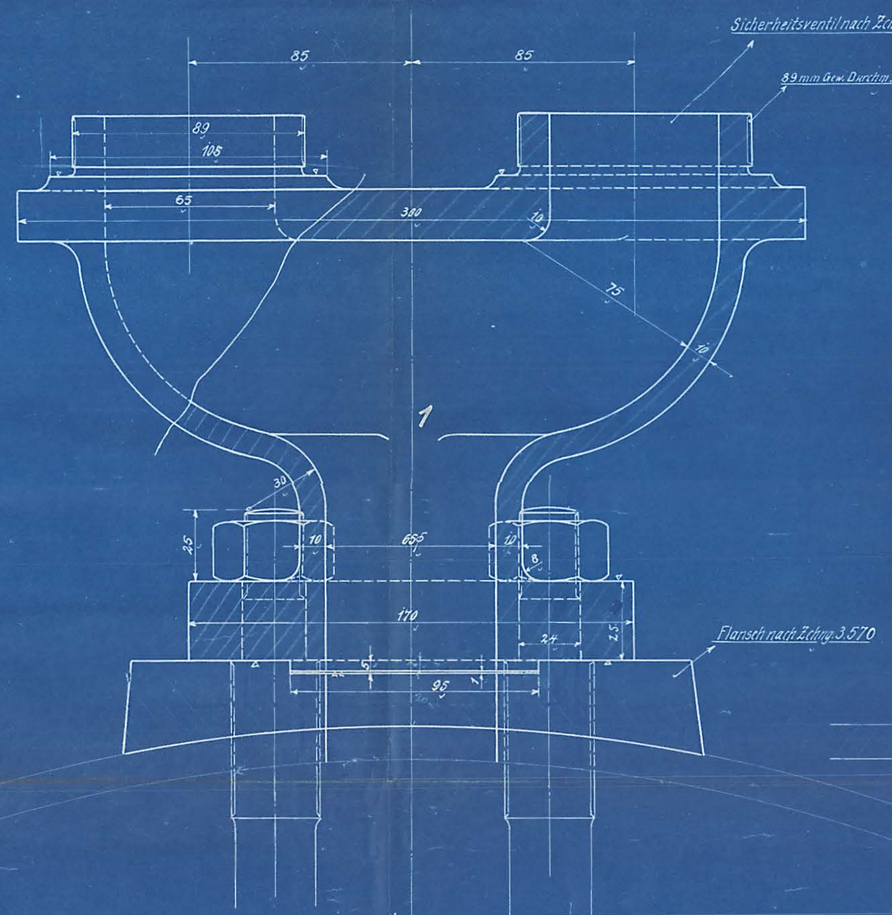

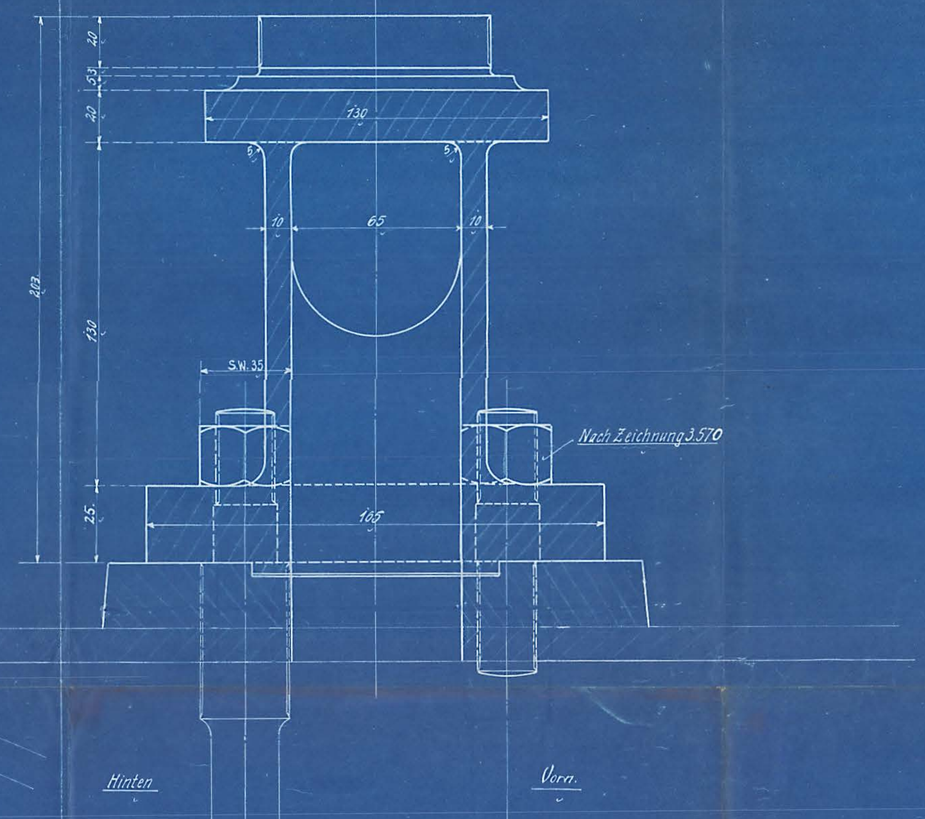

Schrauben, Muttern, Schlüsselweiten nach dänischer Tabelle.

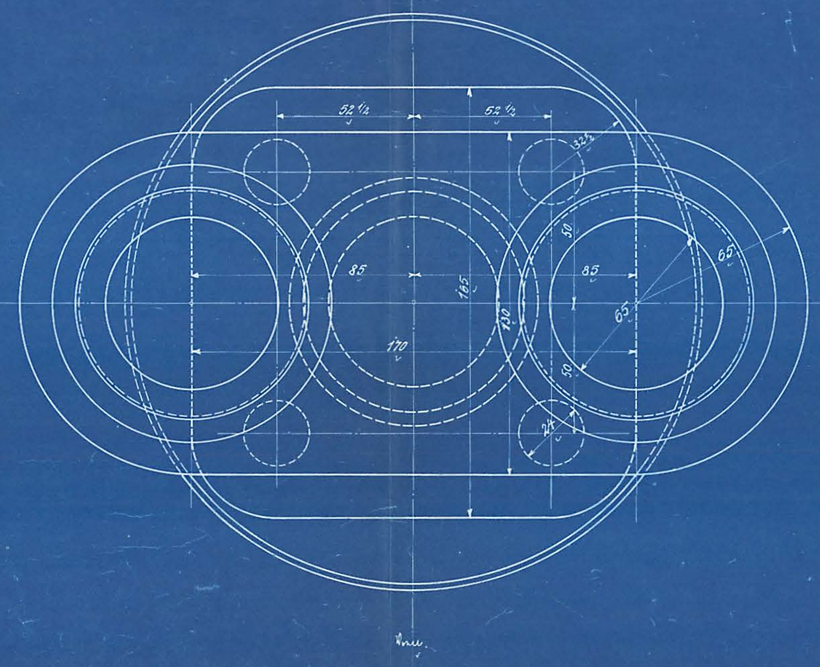

												10					
												9					
												8					
												7					
												6					
												5					
												4					
												3					
												2	Gezw. bestellt				
												1	A.E.G.	Modell D 2486 Erhalten	In Verzug ausgeführt	Nr.	Zeichn.
			1. Untersatz														03
c	b	a	Benennung			Teil	Werkstoff	Bemerkungen	Modell od. Gesenk	Werkzeug	Schablone	roh	fertig	Arbeitsverteilung			
Stückzahlen												Stückgewicht					

Ohne Bearbeitungszugabe — Mit Bearbeitungszugabe — Sonderbearbeitung (Bearbeitungsart nicht eingetragen)

Nicht bearbeiten — Kratzen — Schraubstehen — Schlichten

Hauptzeichnung an: 03
2. Ausfertigung an: M.M.
3. Ausfertigung an:
4. Ausfertigung an:

Zeichnung ist genehmigt mit Schrb. vom ..... Gesch. Nr. .....

Änderungen										Zugehörige Zeichnungen:	
Nr.	Teil	Art der Änderung	Schrb. Nr.	Datum	geändert von	am	gepr.			Nr.	Aufschrift

	Datum	Name
Gezeichnet		
Gepaust	22.10.23.	Rifalem?
Geprüft		Firo Kl.
Normgeprüft	25/4.20	Roth

Maßstab: 1:1. Maße in mm. Ursprung: 20230.

1C-T.-L.

HENSCHEL & SOHN G.m.b.H.
CASSEL.
Abteilung: U.B.3.

Untersatz zum Sicherheitsventil.

3.57