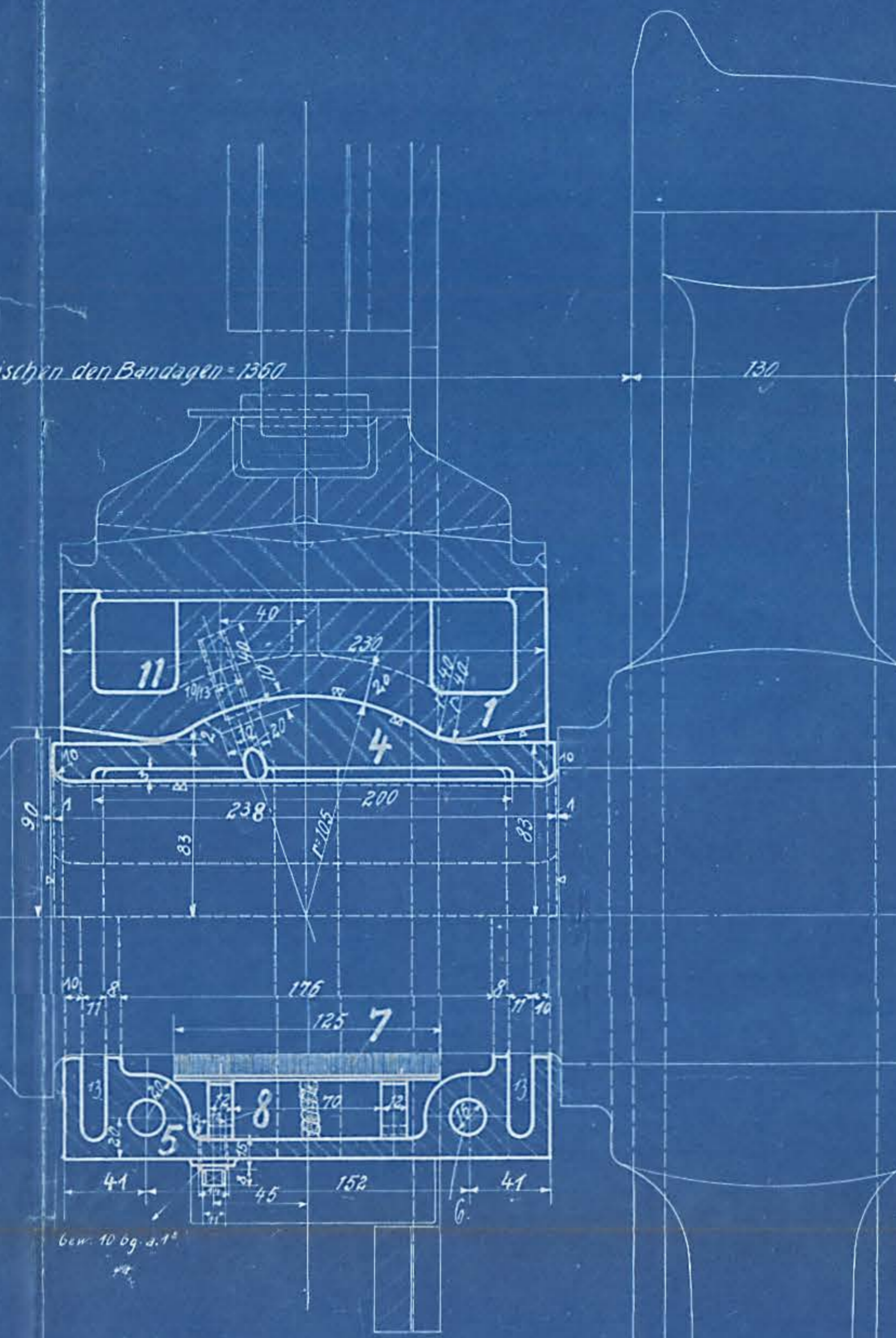
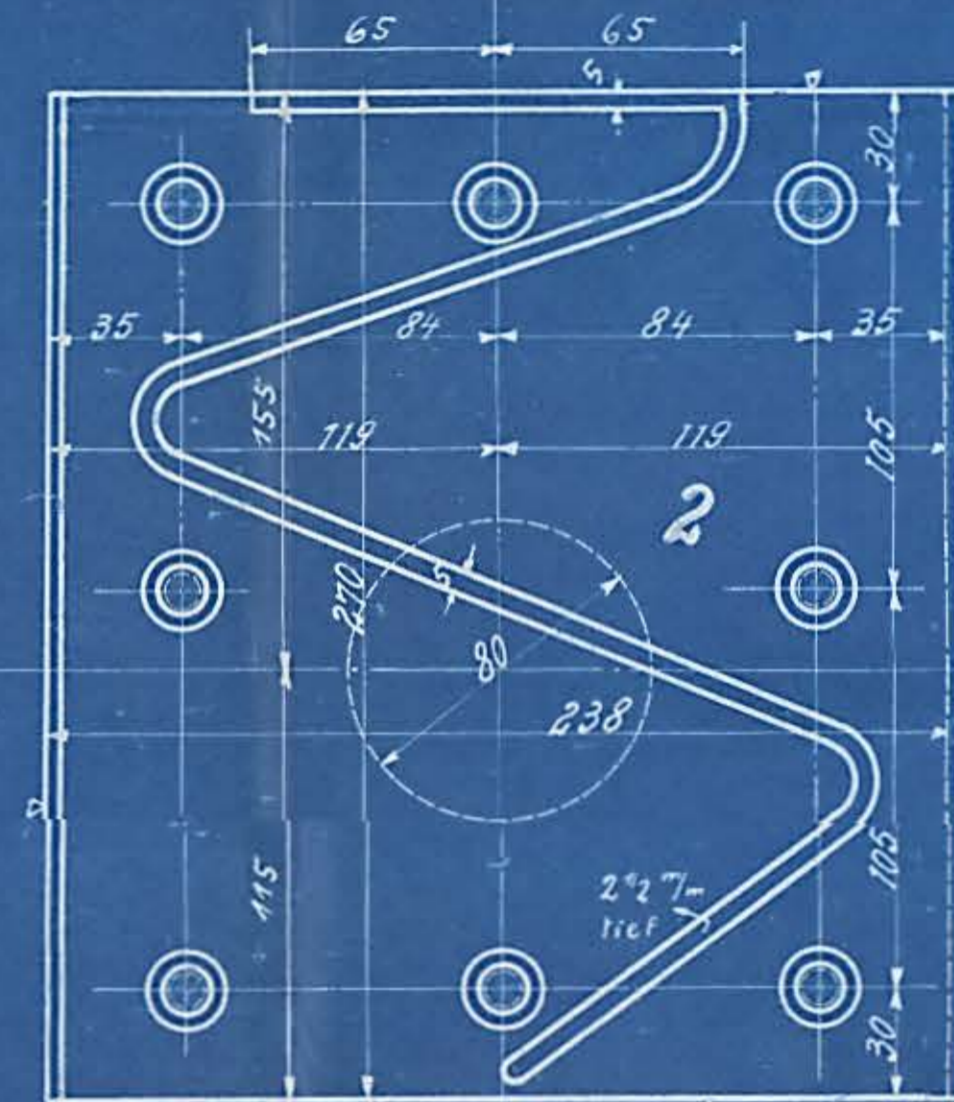


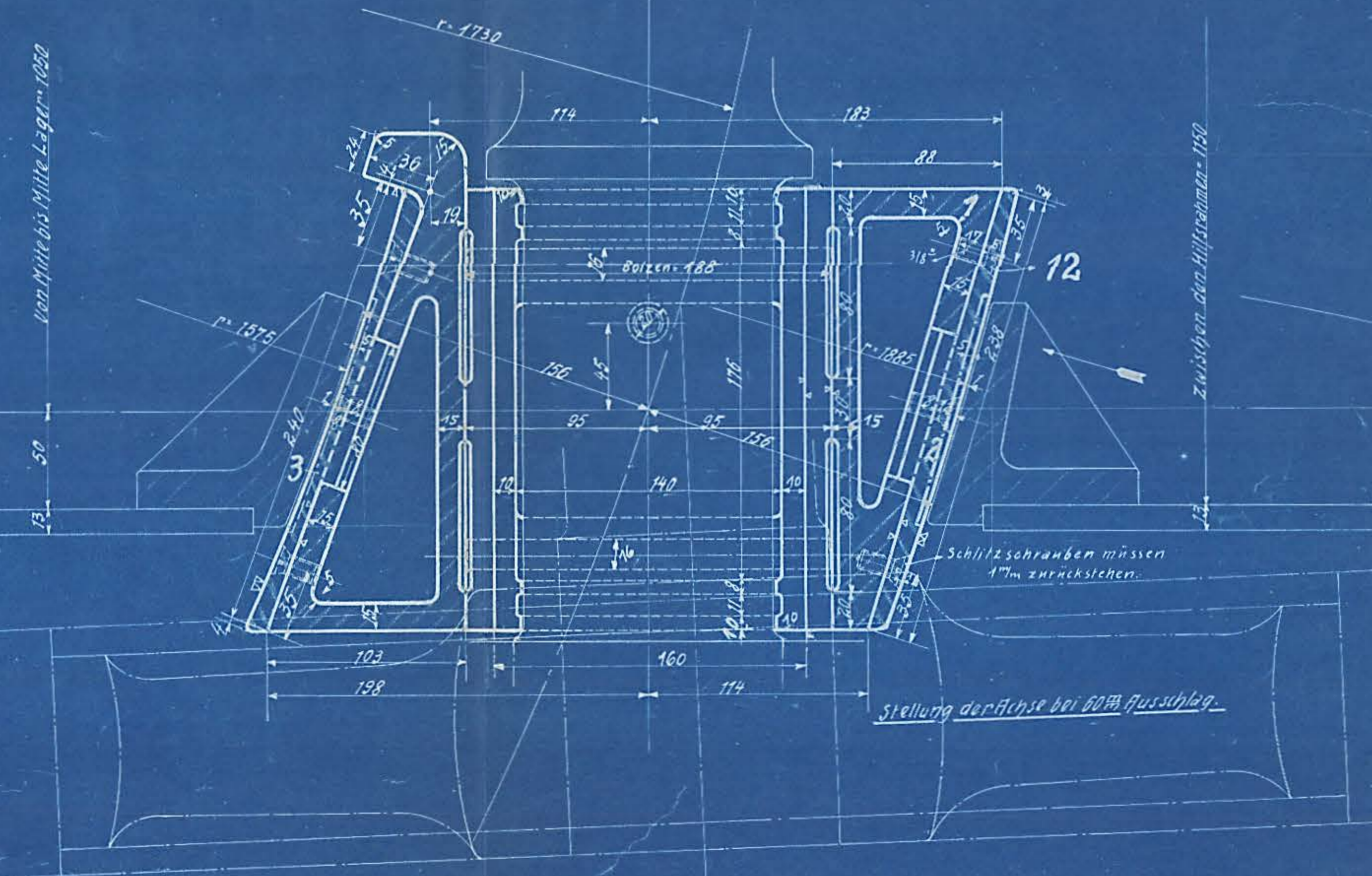
Zwischen den Bandagen - 1360



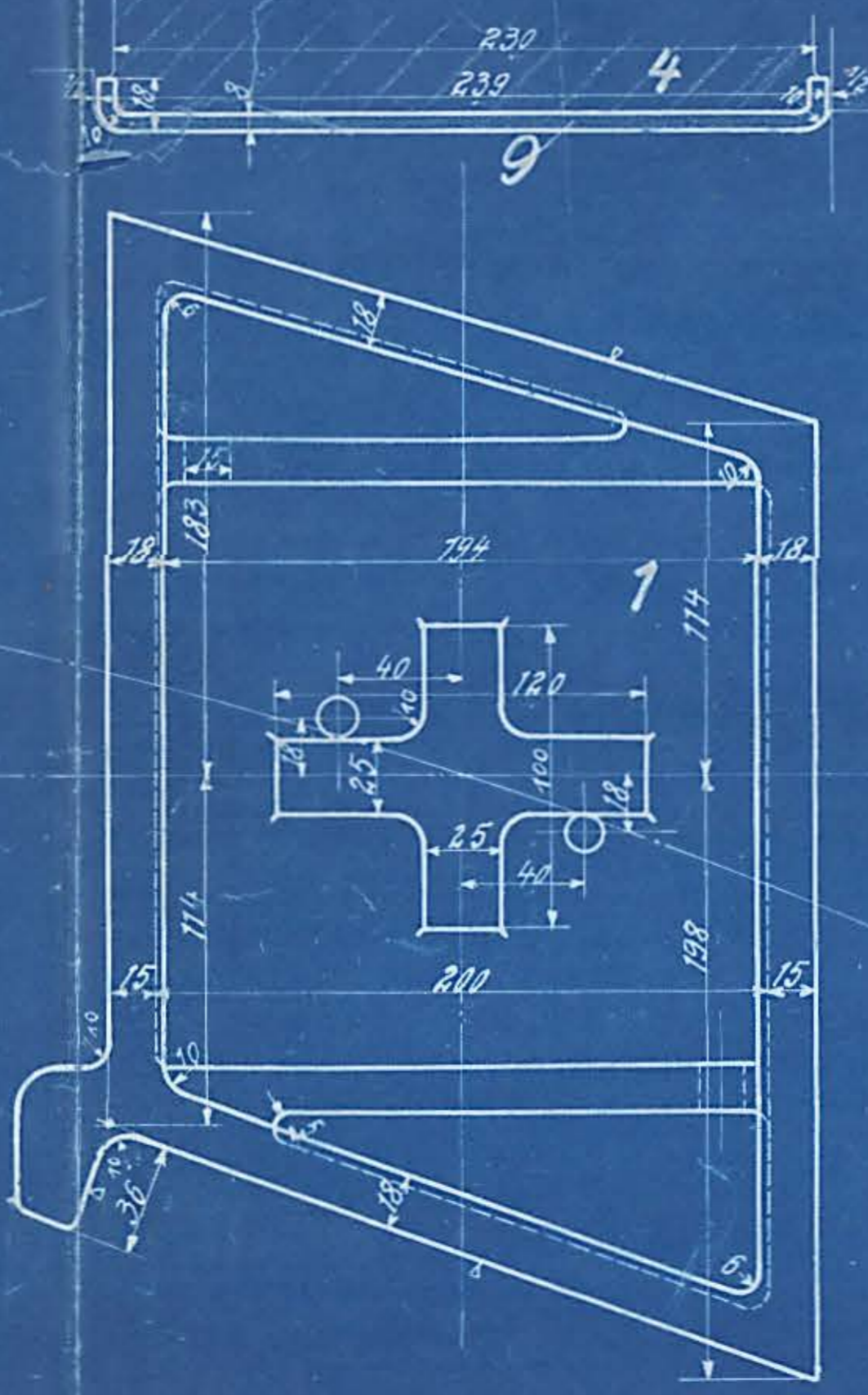
Vordere Gleitplatte in Pfeilrichtung gesehen.



Schrauben und Muttern nach dänischer Tabelle.



Schnitt a-b



Stk.	Benennung	Teil	Werkstoff	Bemerkungen	Modell od. Gesenk	Werkzeug	Schablone	roh fertig	Arbeitsverteilung
4	Felgenschalen	13	Stg.						
32	vers. Schrauben 3/8"	12	F.L.E.	Vorr. 53a					
4	Schmierrohrchen 1/2"	11	M.						M7
2	Entwässerungsschrauben	10	R.G.	Stange					M5
4	Ausgüsse	9	W.M.						M7
4	Federn	8	Stahl						M7
2	Schmierpolster	7		ausw. best.					
4	Bolzen	6	F.L.E.						M6, M7
2	Unterschalen 1r. II.	5	G.F.						G, M7
2	Lagerspindeln 1r. II.	4	R.G.						
2	Gleitplatten hinten 1r. II.	3	R.G.						F, M7
2	Gleitplatten vorn 1r. II.	2	R.G.						
2	Radschlagergehäuse 1r.	1	F.L.E. ausw. best.						M7

Stk.	Zahlen	Benennung	Teil	Werkstoff	Bemerkungen	Modell od. Gesenk	Werkzeug	Schablone	roh fertig	Arbeitsverteilung
4	13	Felgenschalen	13	Stg.						
32	12	vers. Schrauben 3/8"	12	F.L.E.	Vorr. 53a					
4	11	Schmierrohrchen 1/2"	11	M.						M7
2	10	Entwässerungsschrauben	10	R.G.	Stange					M5
4	9	Ausgüsse	9	W.M.						M7
4	8	Federn	8	Stahl						M7
2	7	Schmierpolster	7		ausw. best.					
4	6	Bolzen	6	F.L.E.						M6, M7
2	5	Unterschalen 1r. II.	5	G.F.						G, M7
2	4	Lagerspindeln 1r. II.	4	R.G.						
2	3	Gleitplatten hinten 1r. II.	3	R.G.						F, M7
2	2	Gleitplatten vorn 1r. II.	2	R.G.						
2	1	Radschlagergehäuse 1r.	1	F.L.E. ausw. best.						M7

Datum	Name	Gezeichnet	Gepasst	Geprüft	Montageprüfer	Maßstab	Maße in mm	Ursprung
						1:2		20230

1-C-T.L. HENSCHEL & SOHN G.m.b.H. CASSEL. Abteilung: Laufachslager. 12.21