Statsbaneanlægene.

Plan 12.

Aaben Bro 6 Meter Spændvidde.

Længdesnit.

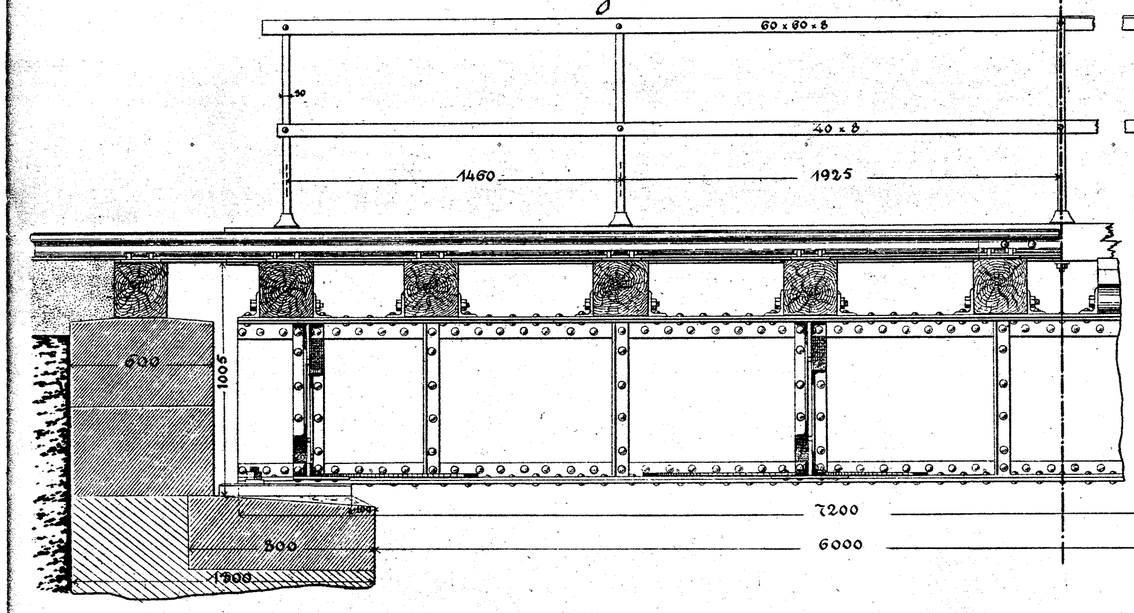

Facade.

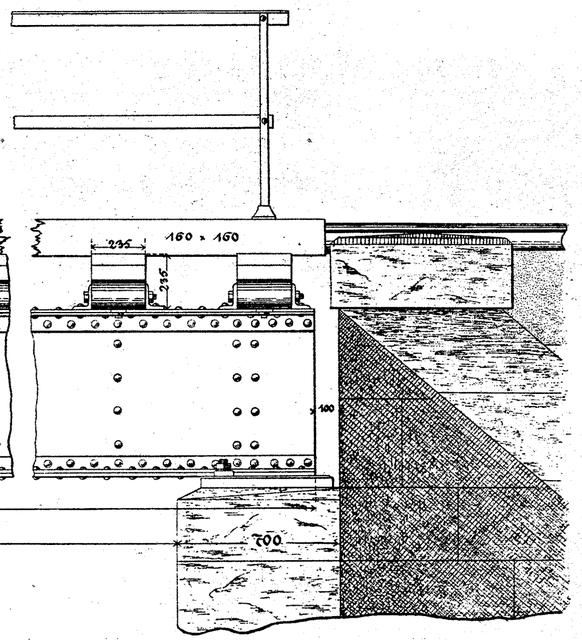

Tværsnit.

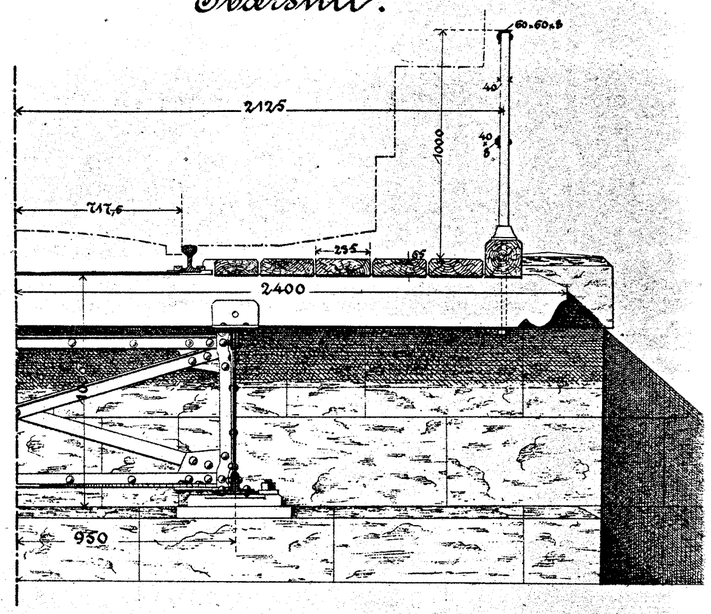

Plan og Horizontalsnit.

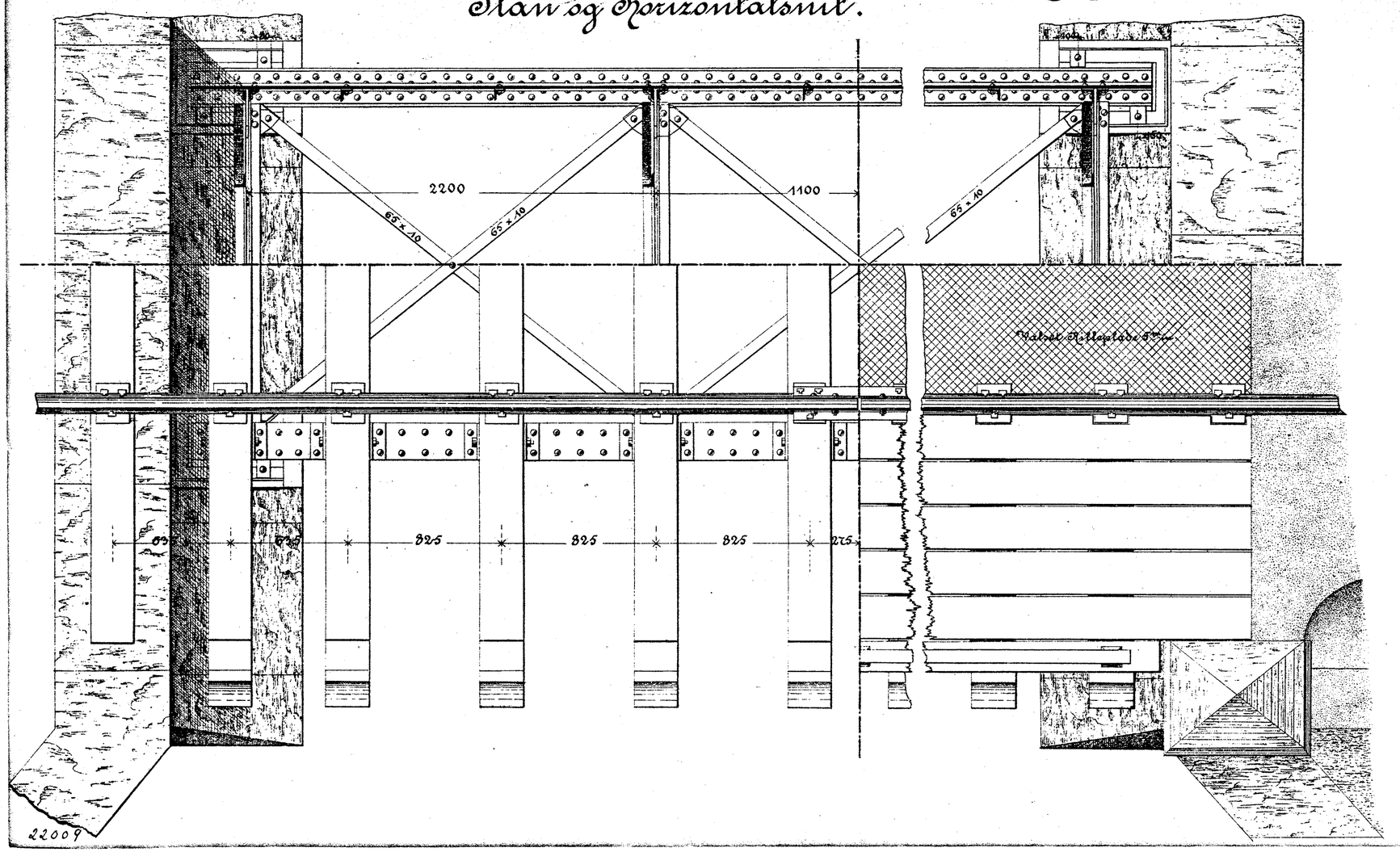

Beregnet Jernvægt.

Spændvidde 6 M. – Theor. Spændvidde 6,7 M.

Stk.	Anvendelse	Længd i Meter	Vægt pr. Meter	Samlet Vægt Kilog.	Stk.	Anvendelse	Længd i Meter	Vægt pr. Meter	Samlet Vægt Kilog.
8	Vinkeljern i Hoveddragere	7,2	11,7	673,92		overført			2753,54
2	Kropplade i do	7,2	54,53	785,23	2	Rakvarkhaandlist	6,9	7,0	96,90
4	Hoved- og Fodplade i do	7,2	15,58	448,70	2	Mellemlist	6,84	2,493	34,10
16	Vinkeljern i Tvarbjalker	1,9	8,5	258,40	10	Stolper (inkl. Bolt og Mottrik)		10,92	108,20
8	" i Diagonaler	1,9	8,5	129,20	20	Bolte til Dakbjalker			18,16
28	Stivere paa Hoveddragere ∡ J	0,67	8,5	159,46	4	Glideplader	0,5	30,345	60,77
40	Lapper til Dakbjalker ∡ J	0,20	14,8	118,40		Tillæg for Nittehoveder			68,68
6	Vindkors	2,70	5,064	82,04				Talt	3140,00
8	Laskeplader t. Vindkors – J			30,40					
16	" " Tvarbjalker – J			67,70	4	Støbejernssko			290,00
	at overføre			2753,54	8	Bolte til samme med Spændeplader			20,00

Jernprofilerne ere tagne efter „Deutsches Normalprofilbuch für Walzeisen".

Længdesnit ved Lageret.

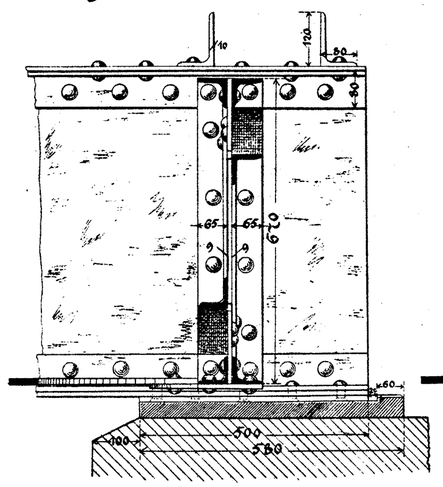

Tværsnit ved Lageret.

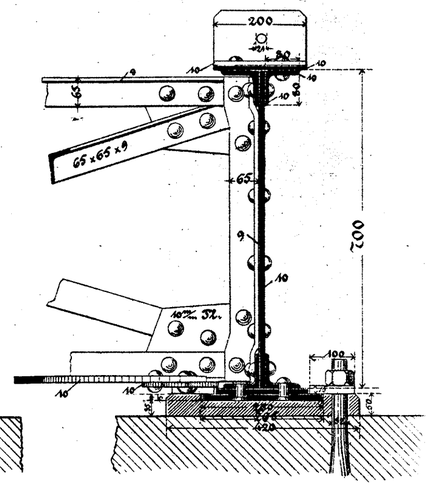

1:10

0 10 20 30 40 50 60 70 80 90 100 cm

1:20.

100 cm 50 0 1 2 Meter

22009