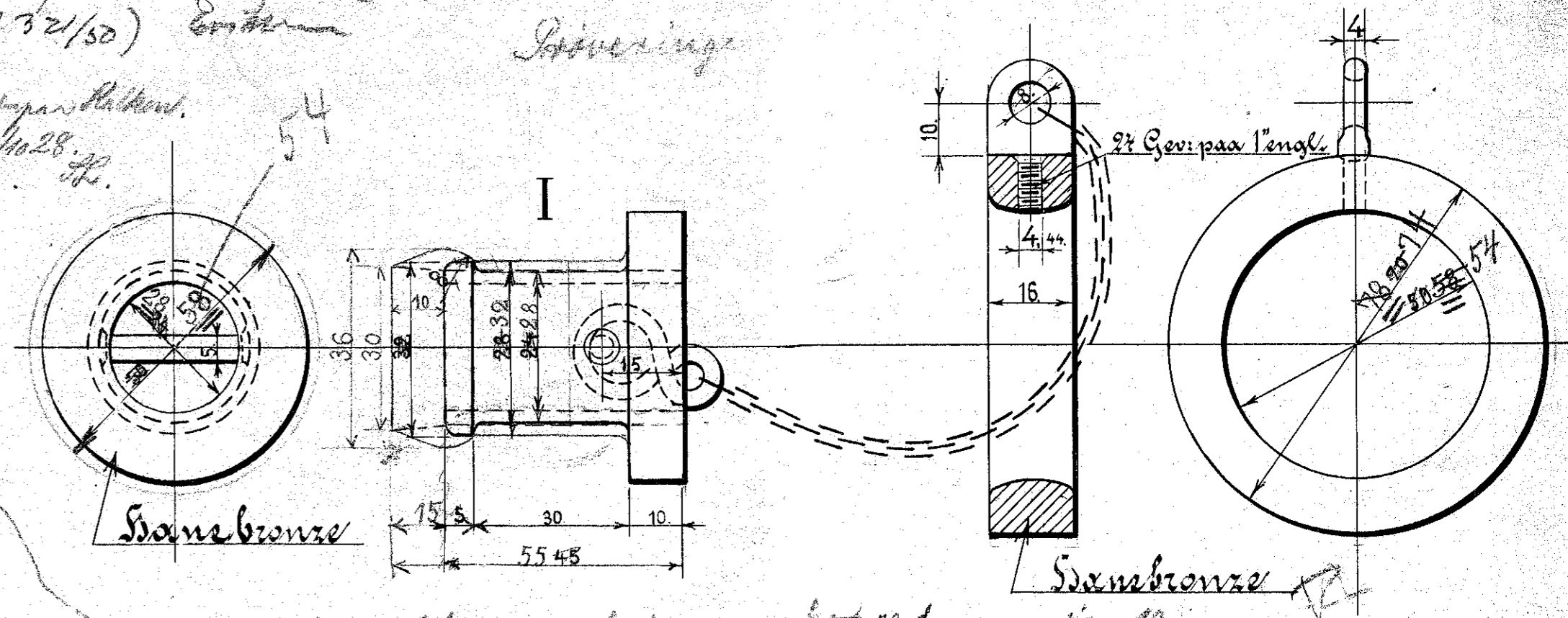
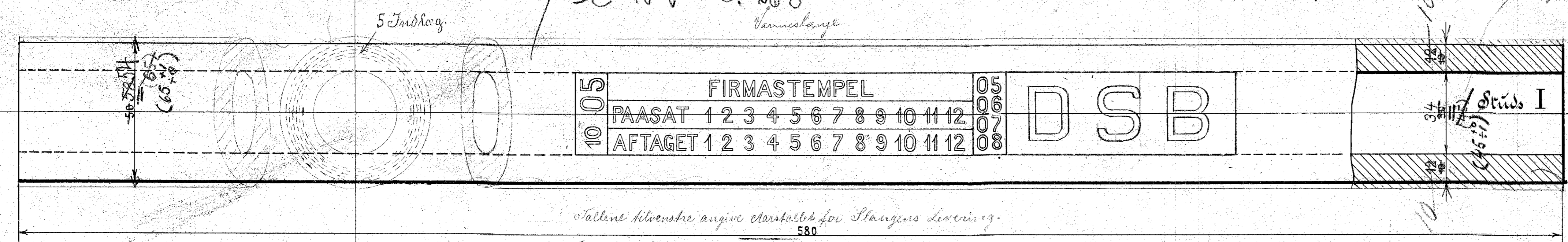


Udgør
Se NV 13. 2/68

Indfødt Tolerances for dimensionerne
45 og 65. (M 13. 2/120) 2/10/07

Spørring



Tallene til venstre angive størrelser for Slangens Længde.

Tallene i Rubrikkerne "Paasat" og "Aftaget" angive Nr. af en pose i hvilken tilsvarende Slangens er indpakket. Indholdet er som følger som nævnt.

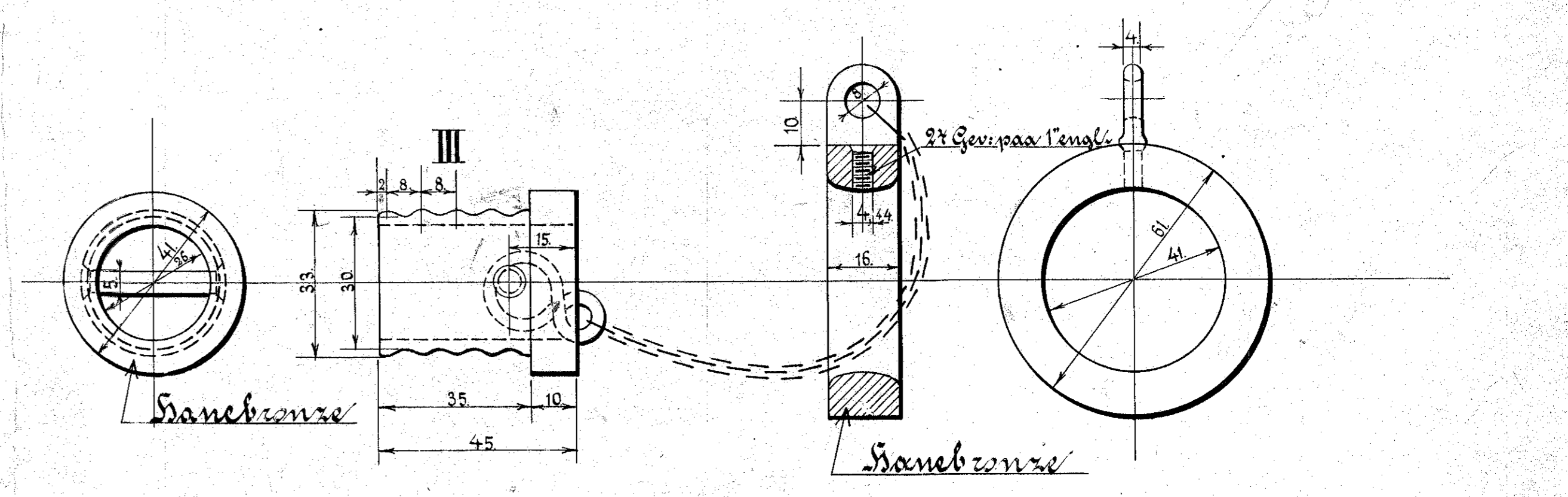

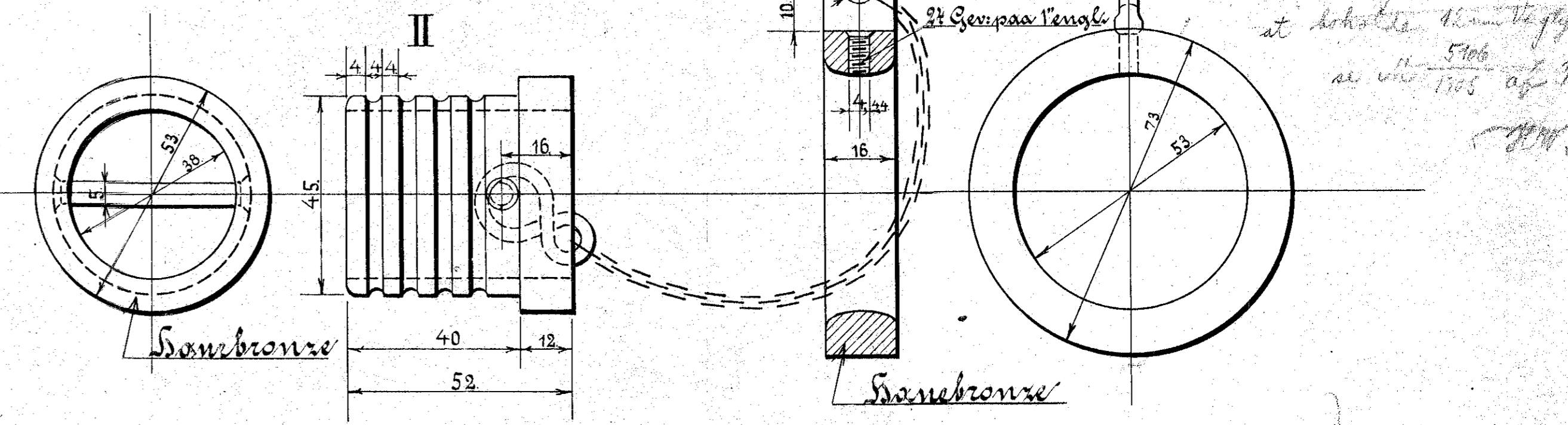

Tallene til højre angive Nr. af størrelser af størrelserne, i hvilke Slangen dels første Gang er taget i Brug og dels senere er afløst som nævnt.

Disse størrelser skal være det pågældende Tal af snelle en Linie.


Anm. Den til Slangerne hørende Stud skal kunne føres stramt ind i Slangemuffen, herefter Ringen maa kunne skydes ind paa Slangen.

At Vægtfyldningen skal være som nævnt i den af 1907 af 1907 den 19/10/07 den 29/10/07 den 24/10/07

Indlægning af Studet i Slangen skal ske som nævnt i den af 1907 af 1907 den 29/10/07 den 24/10/07




80
6.50
85
6.15



Danske Statsbaner - Maskinafdelingen

Gummislanger
til
Vakuüm- og Varmeledning.

NB. Samtlige Vakuumslanger have 2 Indlæg og Lørdet indvendig.



16/10 1902
den 6/11 05
J.W. Hansen
D.S.B. teknisk med. Dept.
København Juli 1900.
Maskin-afdelingen
Vakuüm- og Varmeledning
D.S.B. teknisk med. Dept.
København Juli 1900.